# burda Download–Schnitt

## Modell 6543

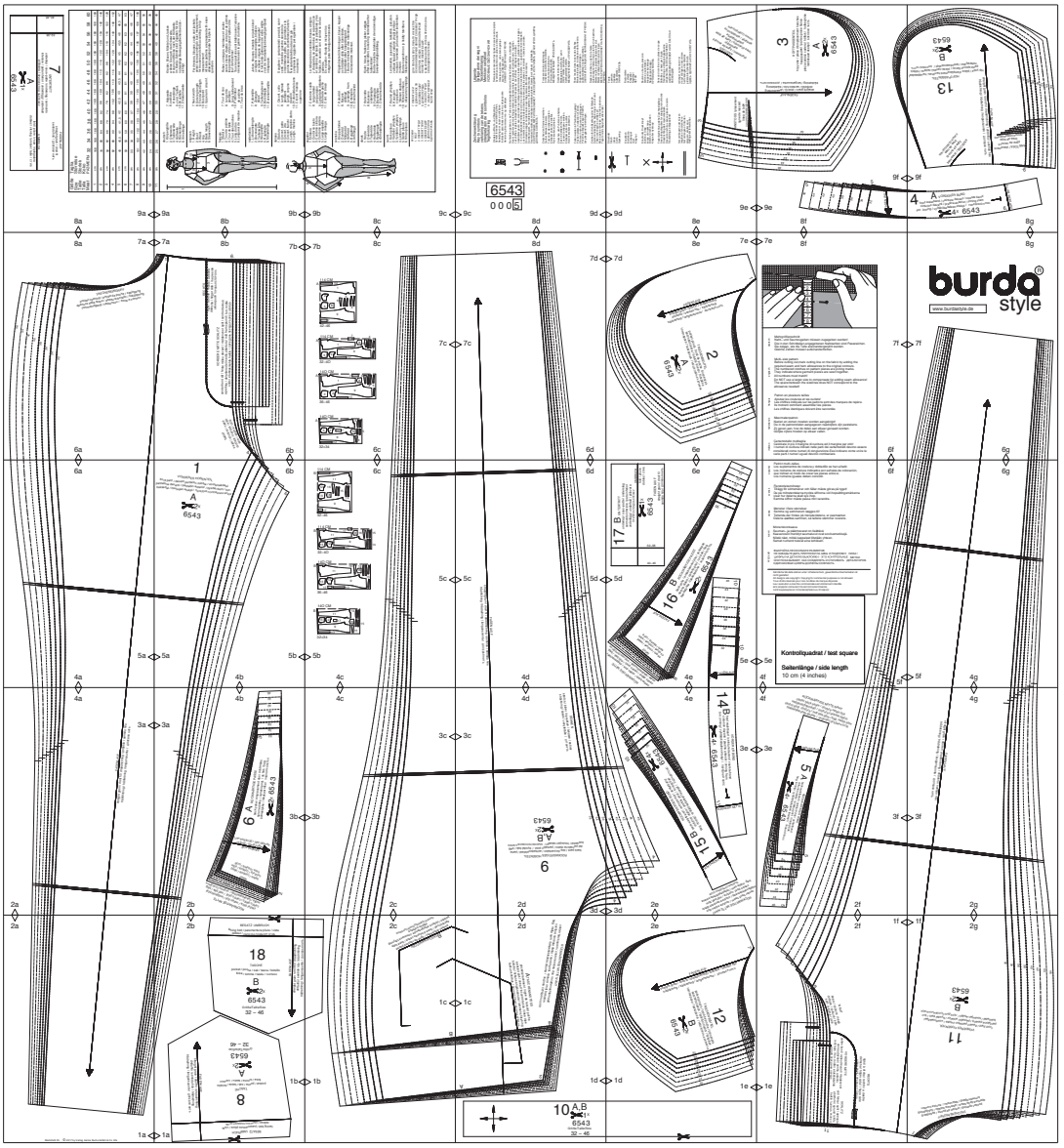


Copyright 2017 by Verlag Aenne Burda GmbH & Co. KG, Hubert-Burda Platz 2, D–77652 Offenburg
Sämtliche Modelle, Schnittteile und Zeichnungen stehen unter Urheberschutz, gewerbliches Nacharbeiten ist untersagt.
Der Verlag haftet nicht für Schäden, die durch unsachgemäße Handhabung des Schnitts, der Materialien,
unsachgemäße Ausführung der Tipps und Anleitungen oder unsachgemäße Nutzung der Modelle entstehen.

2a

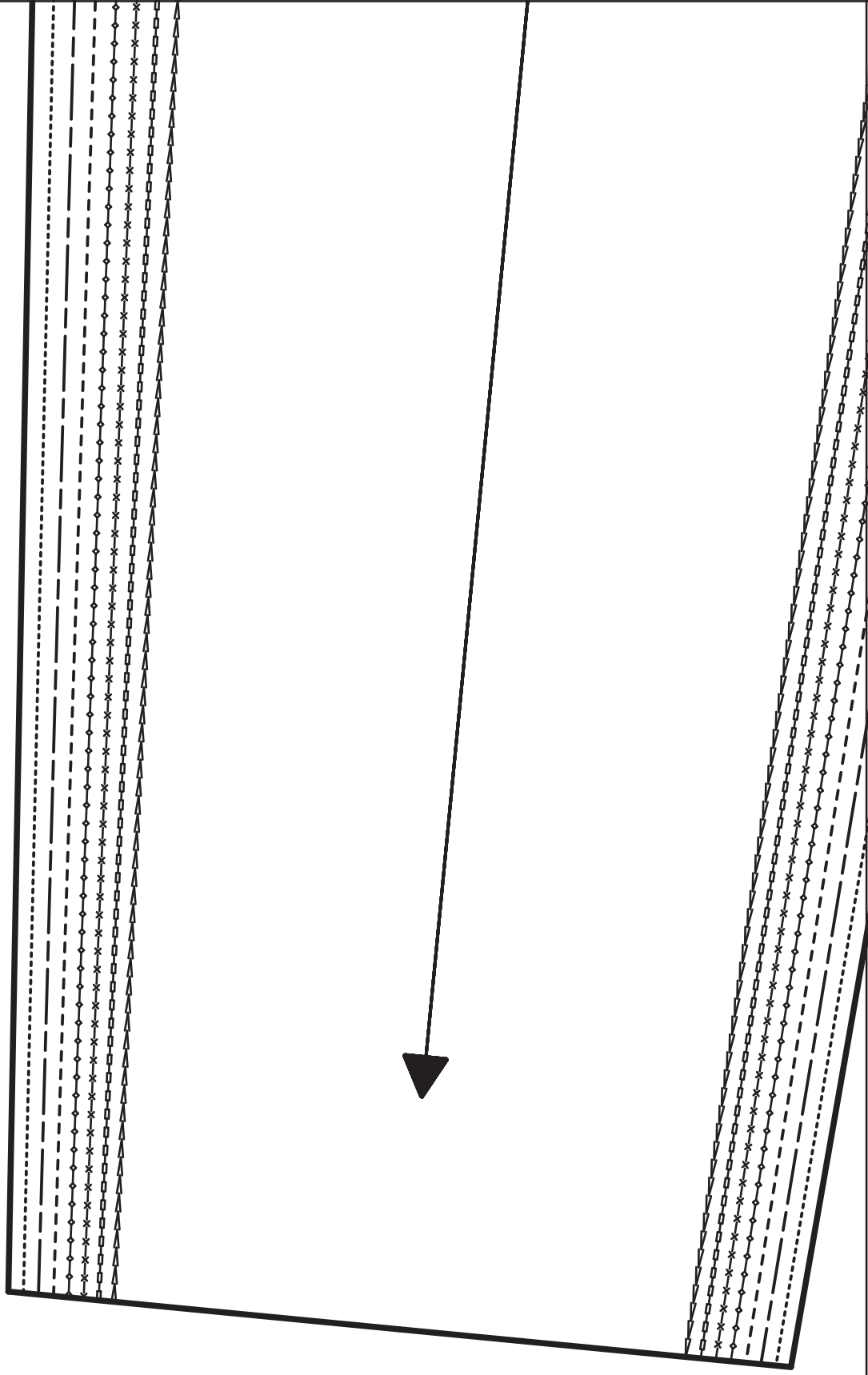

1a

 © 2017 by Verlag Aenne Burda GmbH & Co. KG

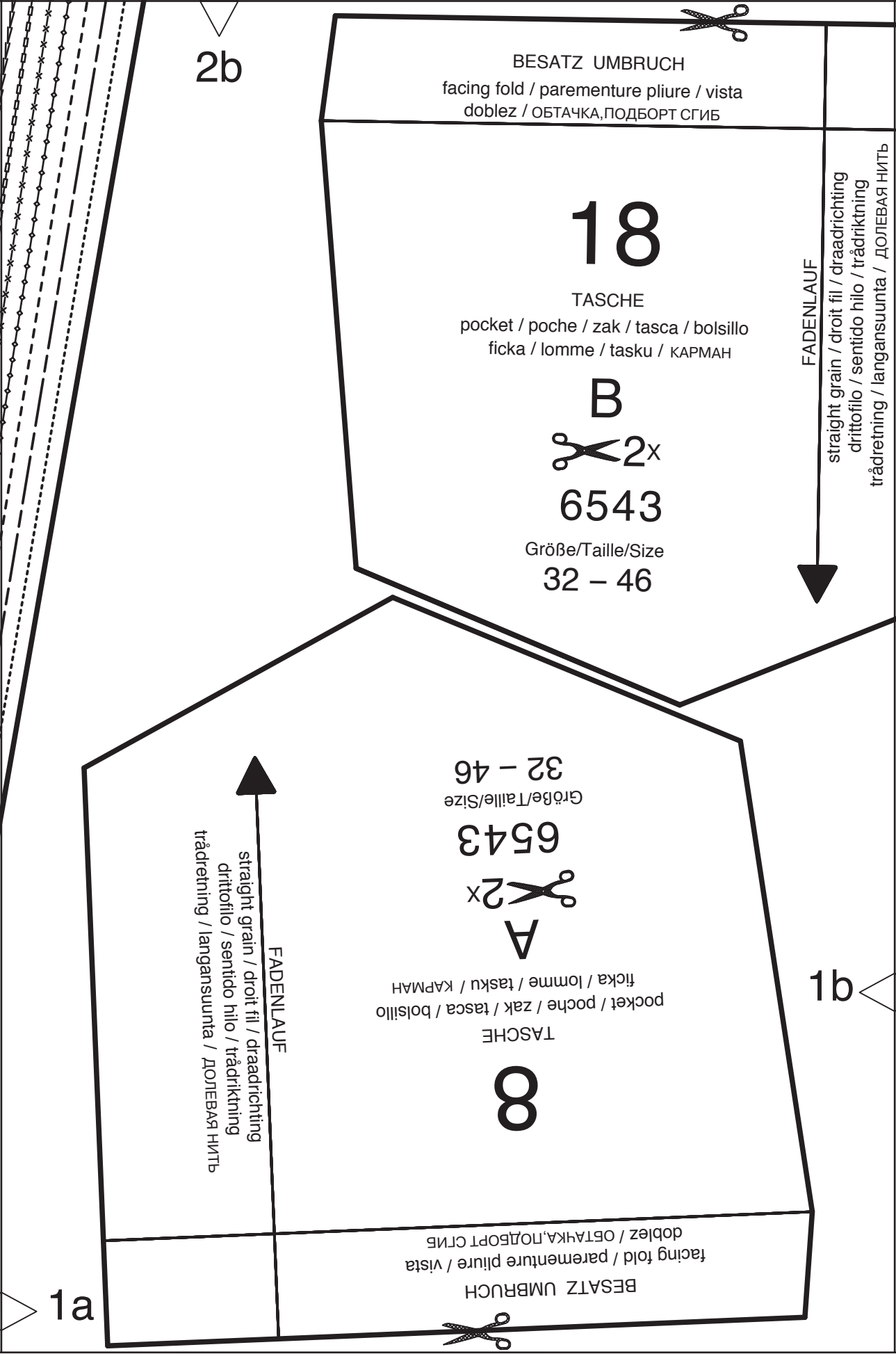
2b
BESATZ UMBRUCH
facing fold / parementure pliure / vista
doblez / ОБТАЧКА,ПОДБОРТ СГИБ
18
TASCHE
pocket / poche / zak / tasca / bolsillo
ficka / lomme / tasku / КАРМАН
B
2x
6543
Größe/Taille/Size
32 – 46
FADENLAUF
straight grain / droit fil / draadrichting
drittofilo / sentido hilo / trådriktning
trådretning / langansuunta / ДОЛЕВАЯ НИТЬ
1b
8
TASCHE
pocket / poche / zak / tasca / bolsillo
ficka / lomme / tasku / КАРМАН
A
2x
6543
Größe/Taille/Size
32 – 46
FADENLAUF
straight grain / droit fil / draadrichting
drittofilo / sentido hilo / trådriktning
trådretning / langansuunta / ДОЛЕВАЯ НИТЬ
BESATZ UMBRUCH
facing fold / parementure pliure / vista
doblez / ОБТАЧКА,ПОДБОРТ СГИБ
1a

2c
BTASCHENANSTOSS
pocket placement / ligne de raccord poche
aansluit zak / linea d'incontro tasca / linea tope
bolsillo / fickans angränsande / lommens tilsyning
taskun kohtaus
ЛИНИЯ СОВМЕЩЕНИЯ КАРМАНА
1c
B
1b

10 A,B

1x

6543

Größe/Taille/Size

32 – 46

2e
7
FADENLAUF
straight grain / droit fil / draadrichting / drittofilo / sentido hilo
trådriktning / trådretning / langansuunta / ДОЛЕВАЯ НИТЬ
12
TASCHENBEUTEL
pocket pouch / fond de poche / binnenzak
sacchetto tasca / bolsillo interior / fickpåse
lommepose / taskupussi / МЕШКОВИНА КАРМАНА
B
2x
6543
32
34
36
38
40
42
44
46
1d
1e

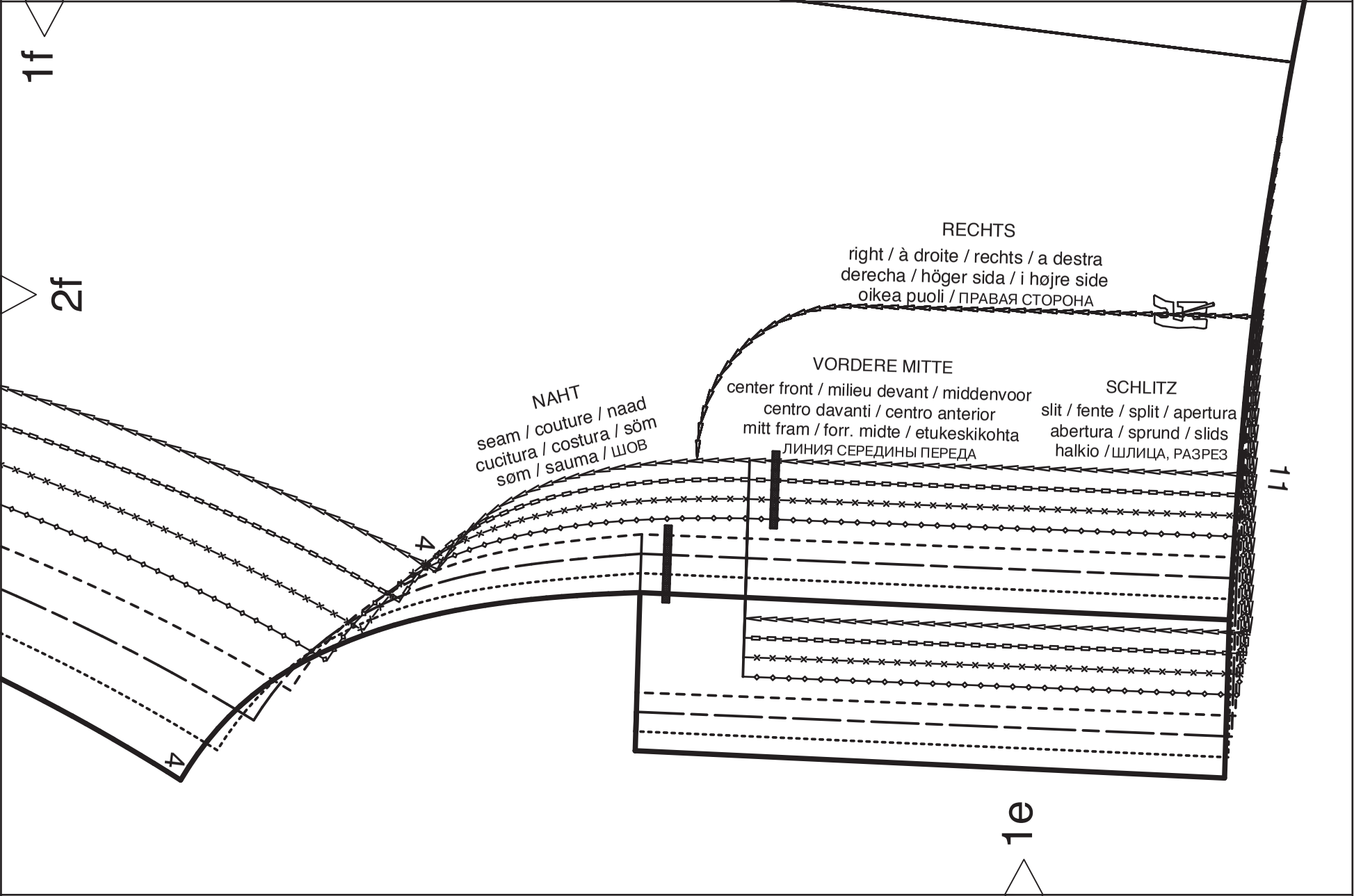
1f
2f
RECHTS
right / à droite / rechts / a destra
derecha / höger sida / i højre side
oikea puoli / ПРАВАЯ СТОРОНА
VORDERE MITTE
center front / milieu devant / middenvoor
centro davanti / centro anterior
mitt fram / forr. midte / etukeskikohta
ЛИНИЯ СЕРЕДИНЫ ПЕРЕДА
NAHT
seam / couture / naad
cucitura / costura / söm
søm / sauma / ШОВ
SCHLITZ
slit / fente / split / apertura
abertura / sprund / slids
halkio / ШЛИЦА, РАЗРЕЗ
4
4
1e

1f
2g
32
34
36
38
40
42
44
46
11
VORDERES HOSENTEIL
front pant / devant pantalon culotte / voorbroekdeel
pantalone davanti / pantalón anterior / byxdel fram / forr.
buksedel / housujen etukpl / ПЕРЕДНЯ ПОЛОВИНКА БРЮК
B
2x
6543
TASCHENEINGRIFF
pocket opening / entrée de poche / zakingang
apertura della tasca / abertura bolsillo / ficköppning
lommeindgang / taskunsuu / ВХОД В КАРМАН
7

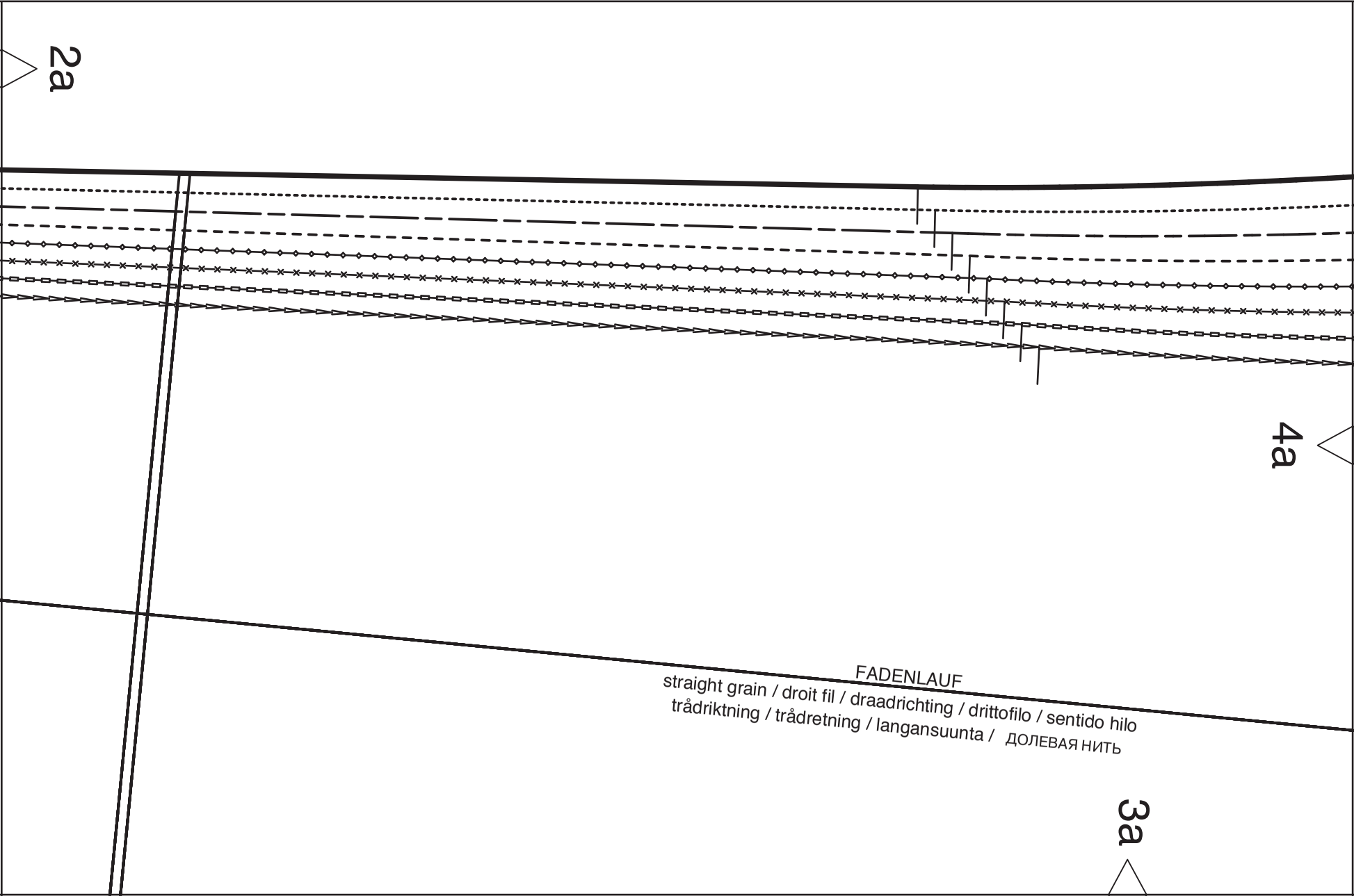
2a
4a
FADENLAUF
straight grain / droit fil / draadrichting / drittofilo / sentido hilo
trådriktning / trådretning / langansuunta / ДОЛЕВАЯ НИТЬ
3a

3a
4b
3b
2b
6 A
RÜCKWÄRTIGE PASSE
back yoke / empiècement dos / achterpas
sprone dietro / canesú post. / ok bak / bag.
bærestykke / takakaarroke / ЗАДНЯЯ КОКЕТКА
2x 6543
FADENLAUF
straight grain / droit fil
sentido hilo / ДОЛЕВАЯ НИТЬ
NAHT
seam / couture / naad
cucitura / costura / sõm
søm / sauma / шов
RÜCKWÄRTIGE MITTE
center back / milieu dos / middenachter
centro dietro / centro post. / mitt bak / bag.
midte / takakeskikohta / ЗАДНЯЯ СЕРЕДИНА
32
34
36
38
40
42
44
46
3
2

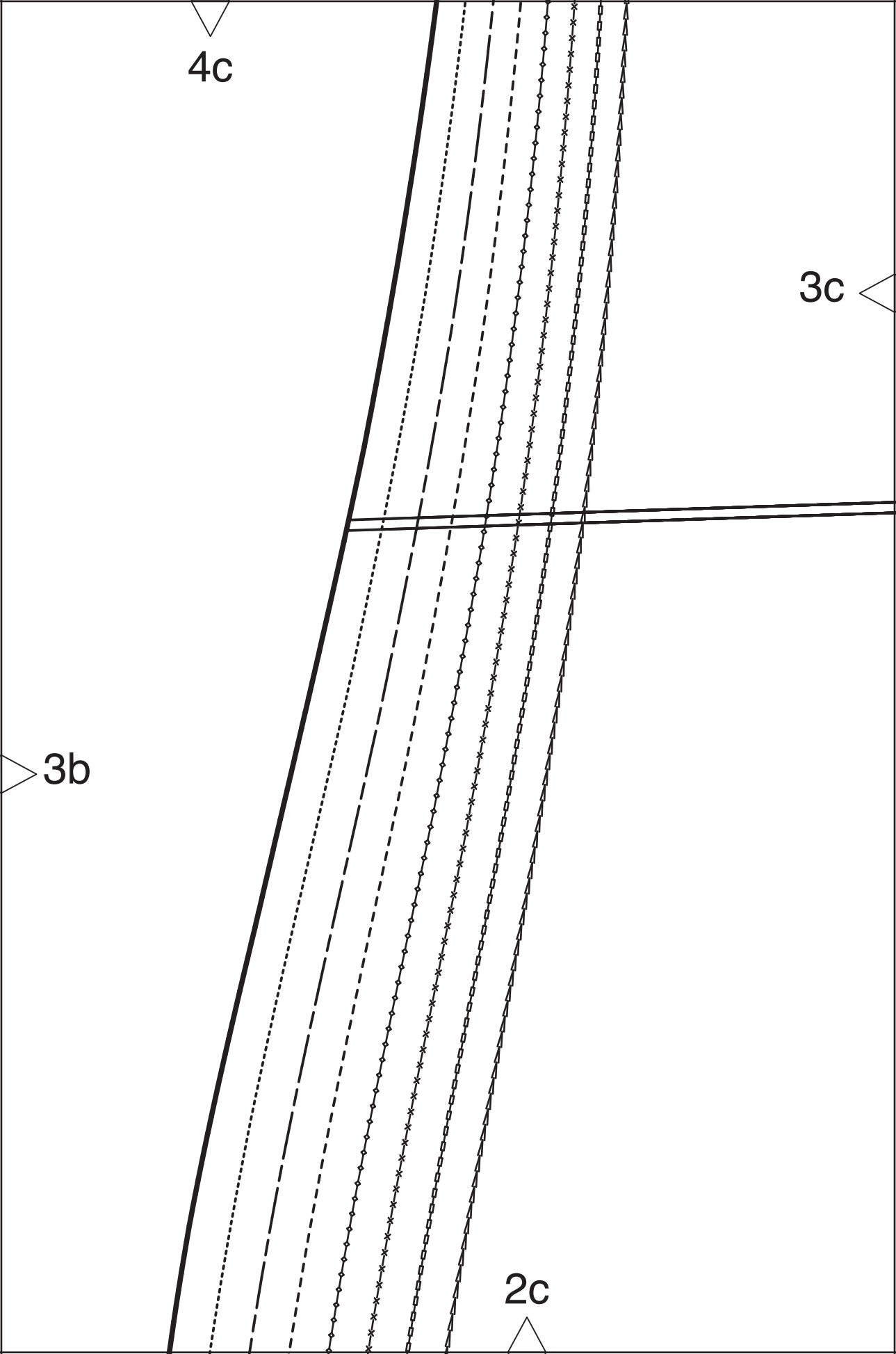
4c
3c
3b
2c

9
RÜCKWÄRTIGES HOSENTEIL
back pant / dos de pantalon / achterbroekdeel / parte del pantalone dietro / pantalón post. / byxdel bak / bag. buksedel / housujen takakpl / ЗАДНЯЯ ПОЛОВИНКА БРЮК
A,B
2x
6543
32
34
36
DEHNEN
stretch / étirer / oprekken / tendere / estirar
sträckning / stræk / venytetään / ОТТЯНУТЬ
2d
3d
3c
4d

RÜCKWÄRTIGE MITTE NAHT
center back seam / couture milieu dos
middenachterraad / cucitura centrale dietro
centro post. costura / mitt bak,söm
bag. midte søm / takakeskikohta,sauma
ЗАДНЯЯ СЕРЕДИНА ШОВ

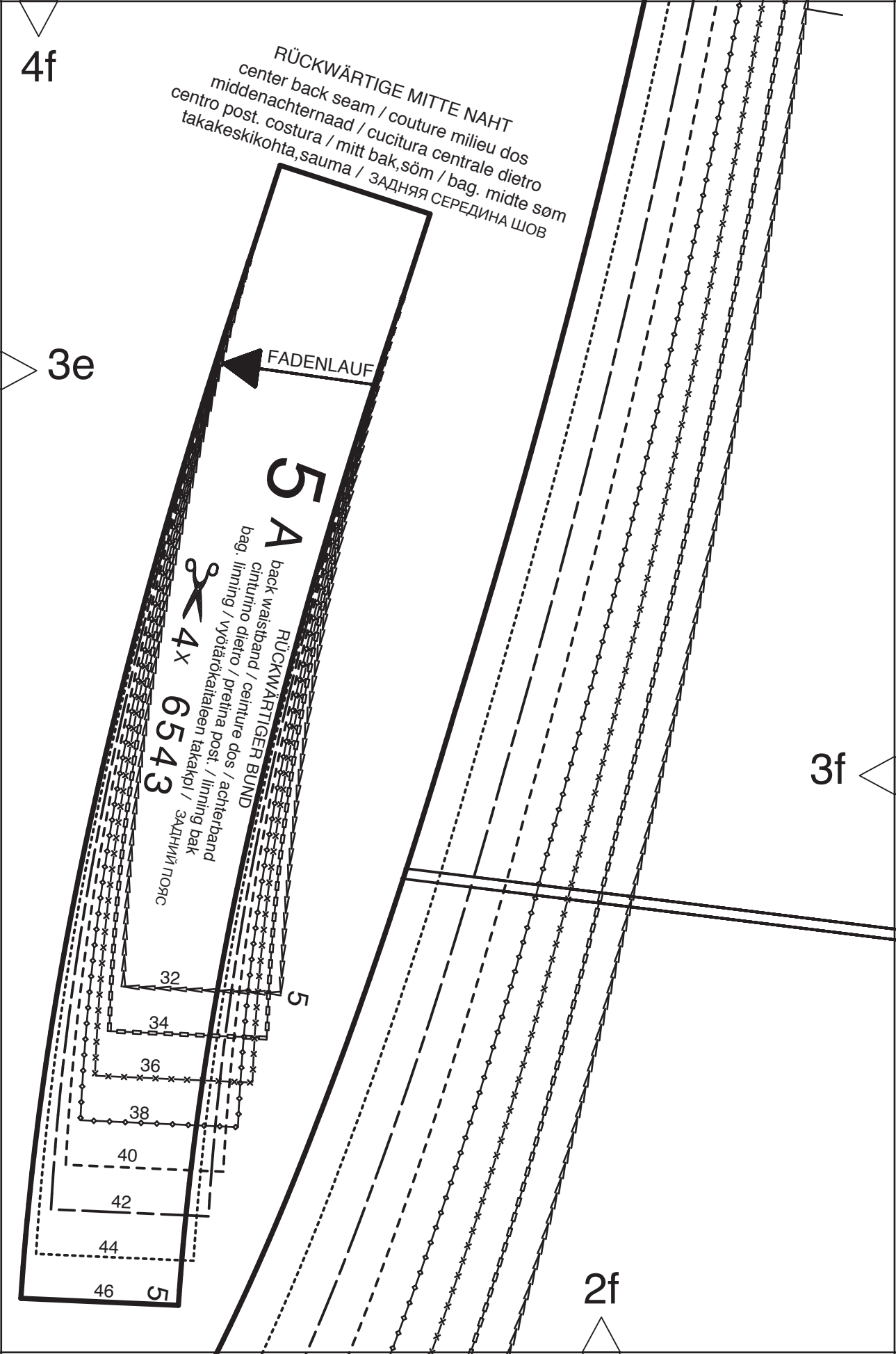
4f
RÜCKWÄRTIGE MITTE NAHT
center back seam / couture milieu dos
middenachternaad / cucitura centrale dietro
centro post. costura / mitt bak,söm / bag. midte søm
takakeskikohta,sauma / ЗАДНЯЯ СЕРЕДИНА ШОВ
3e
FADENLAUF
5 A
RÜCKWÄRTIGER BUND
back waistband / ceinture dos / achterband
cinturino dietro / pretina post. / linning bak
bag. linning / vyötärökaitaleen takakpl / ЗАДНИЙ ПОЯС
4x
6 5 4 3
32
34
36
38
40
42
44
46
5
3f
2f

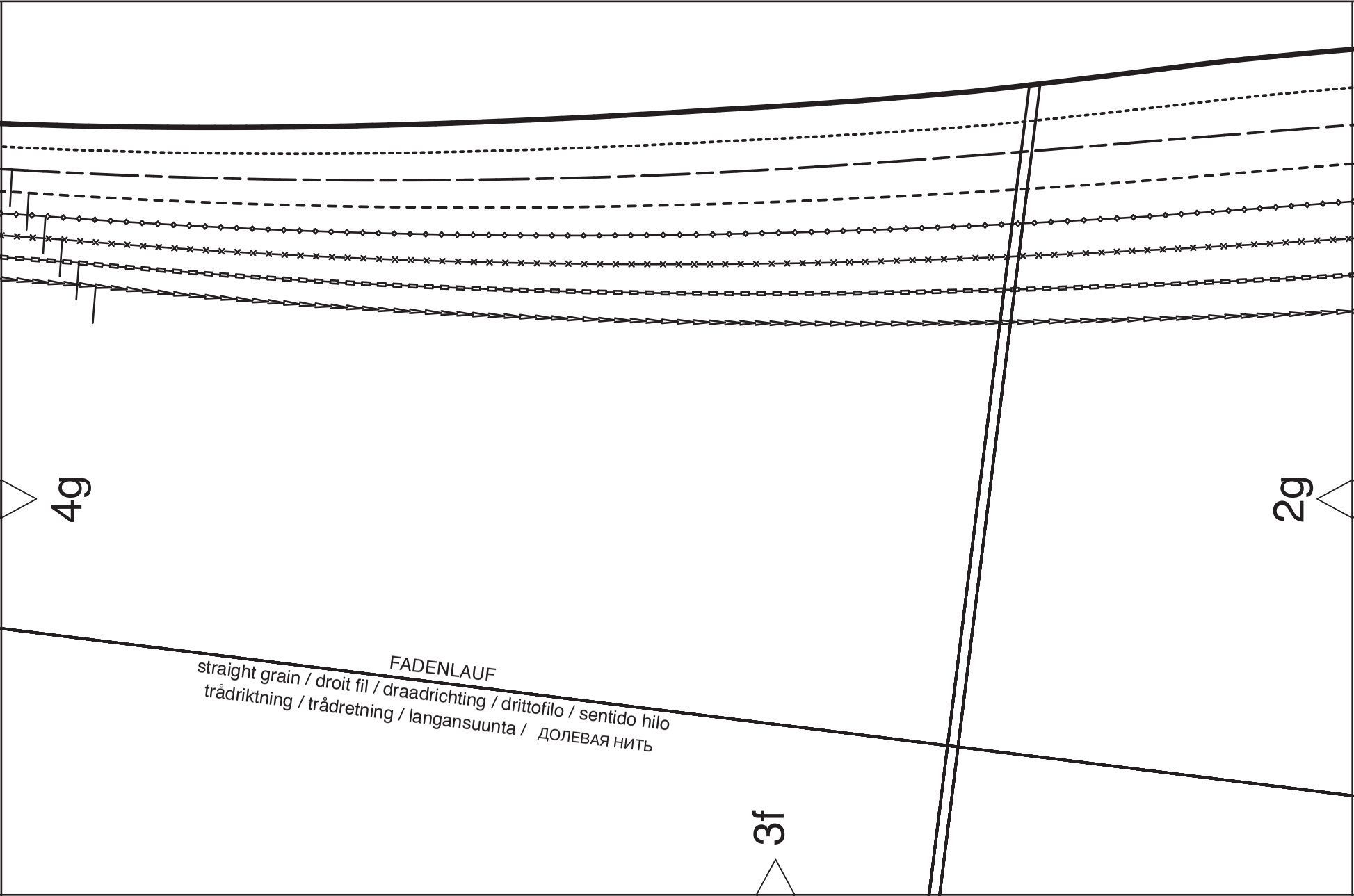
4g
2g
FADENLAUF
straight grain / droit fil / draadrichting / drittofilo / sentido hilo
trådriktning / trådretning / langansuunta / ДОЛЕВАЯ НИТЬ
3f

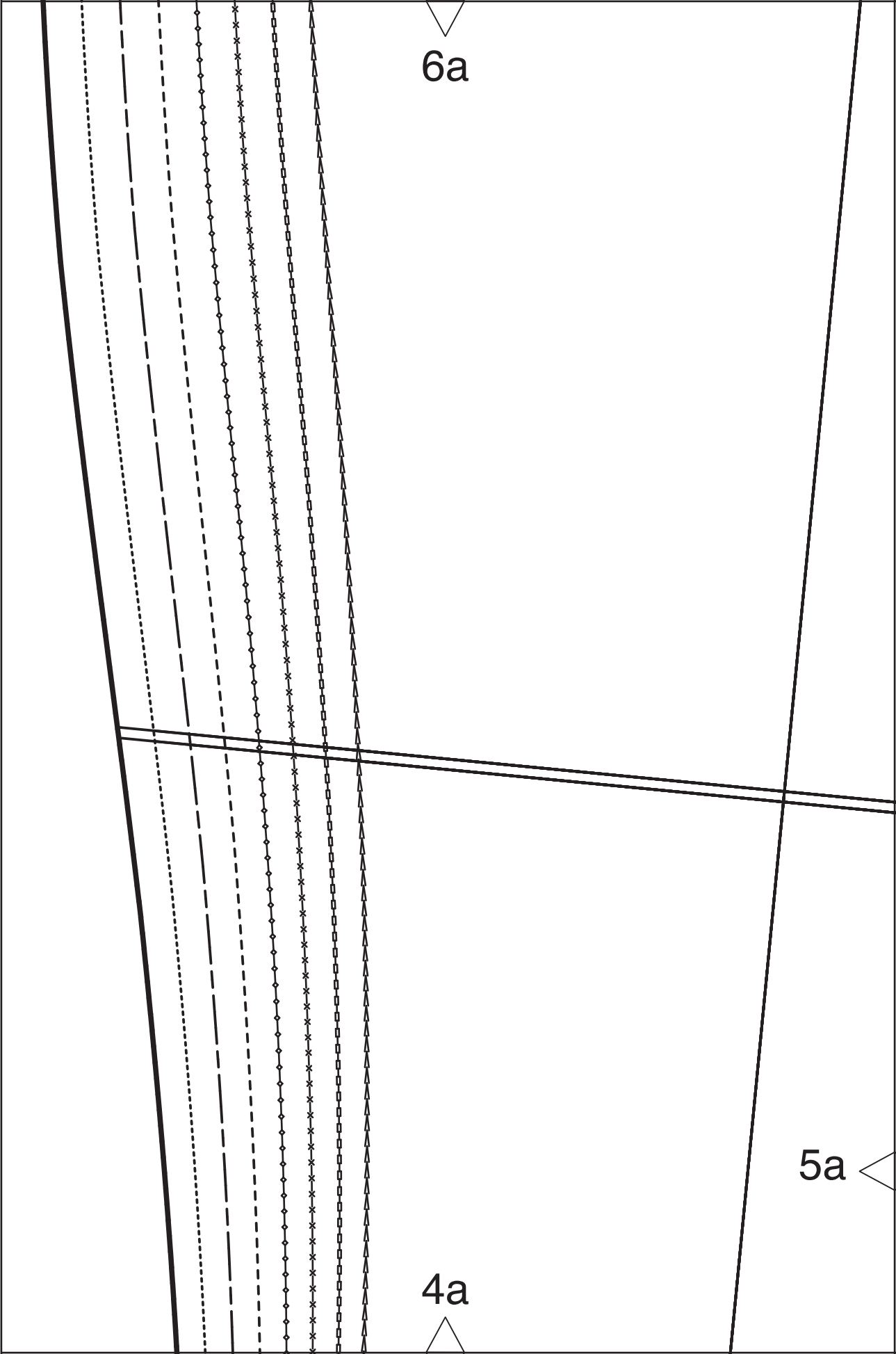
6a
5a
4a

# 1

VORDERES HOSENTEIL

front pant / devant pantalon culotte / voorbroekdeel
pantalone davanti / pantalón anterior / byxdel fram / forr.
buksedel / housujen etukpl / ПЕРЕДНЯ ПОЛОВИНКА БРЮК

A

2x

6543

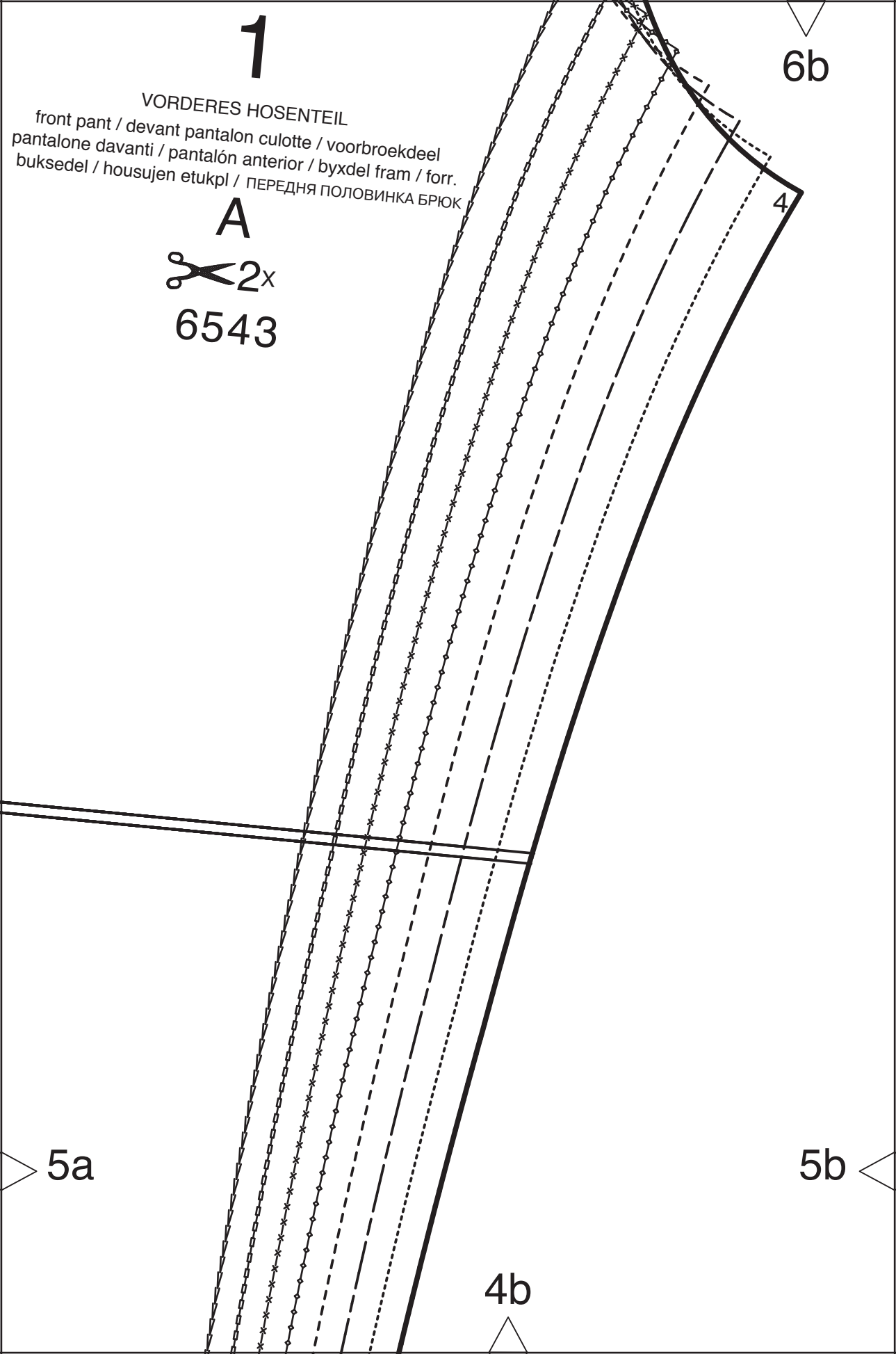

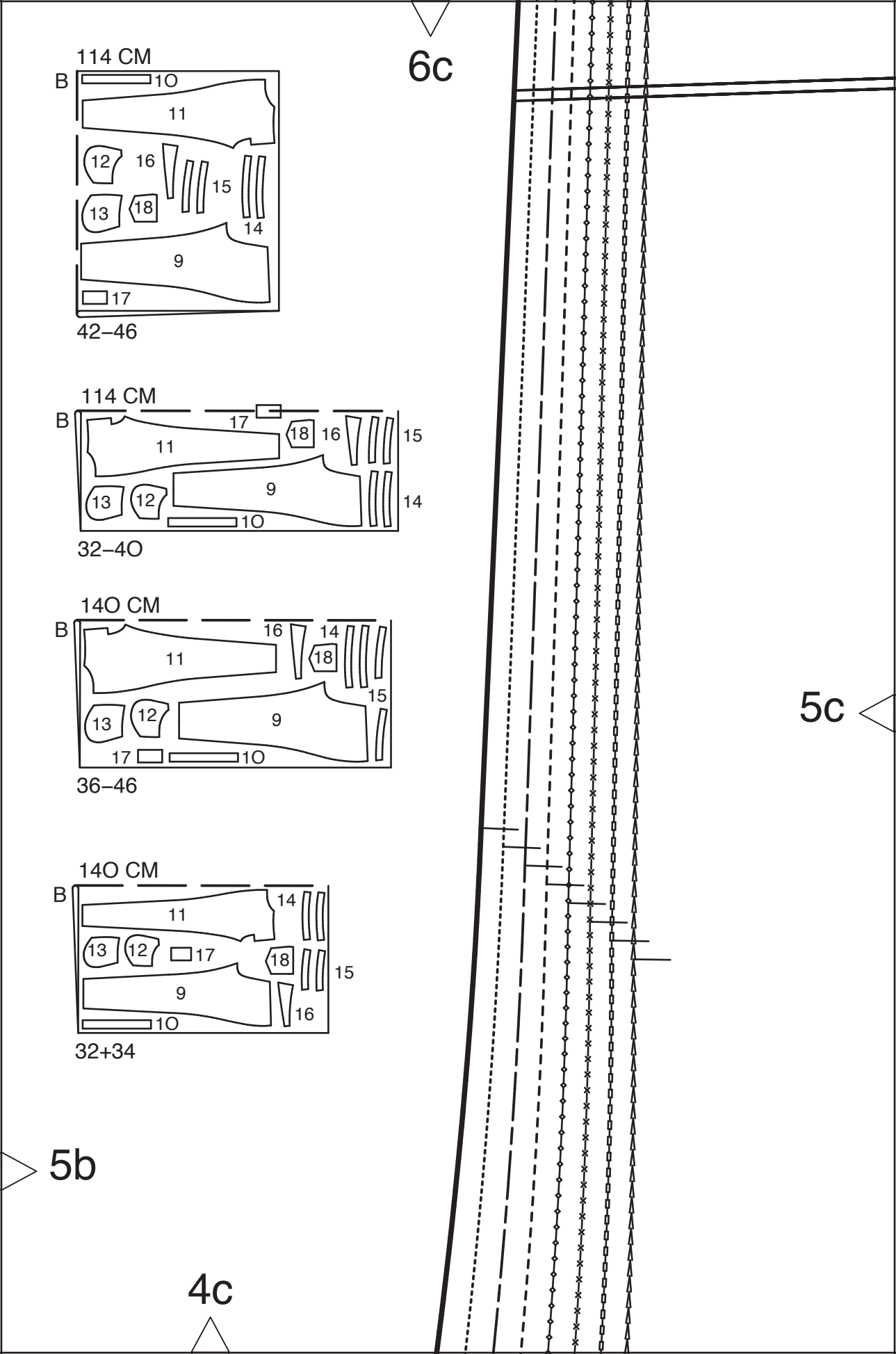
114 CM
B
10
11
12
16
15
13
18
14
9
17
42–46
114 CM
B
17
18
16
15
11
9
13
12
14
10
32–40
140 CM
B
16
14
11
18
15
13
12
9
17
10
36–46
140 CM
B
14
11
13
12
17
18
15
9
16
10
32+34
6c
5c
5b
4c

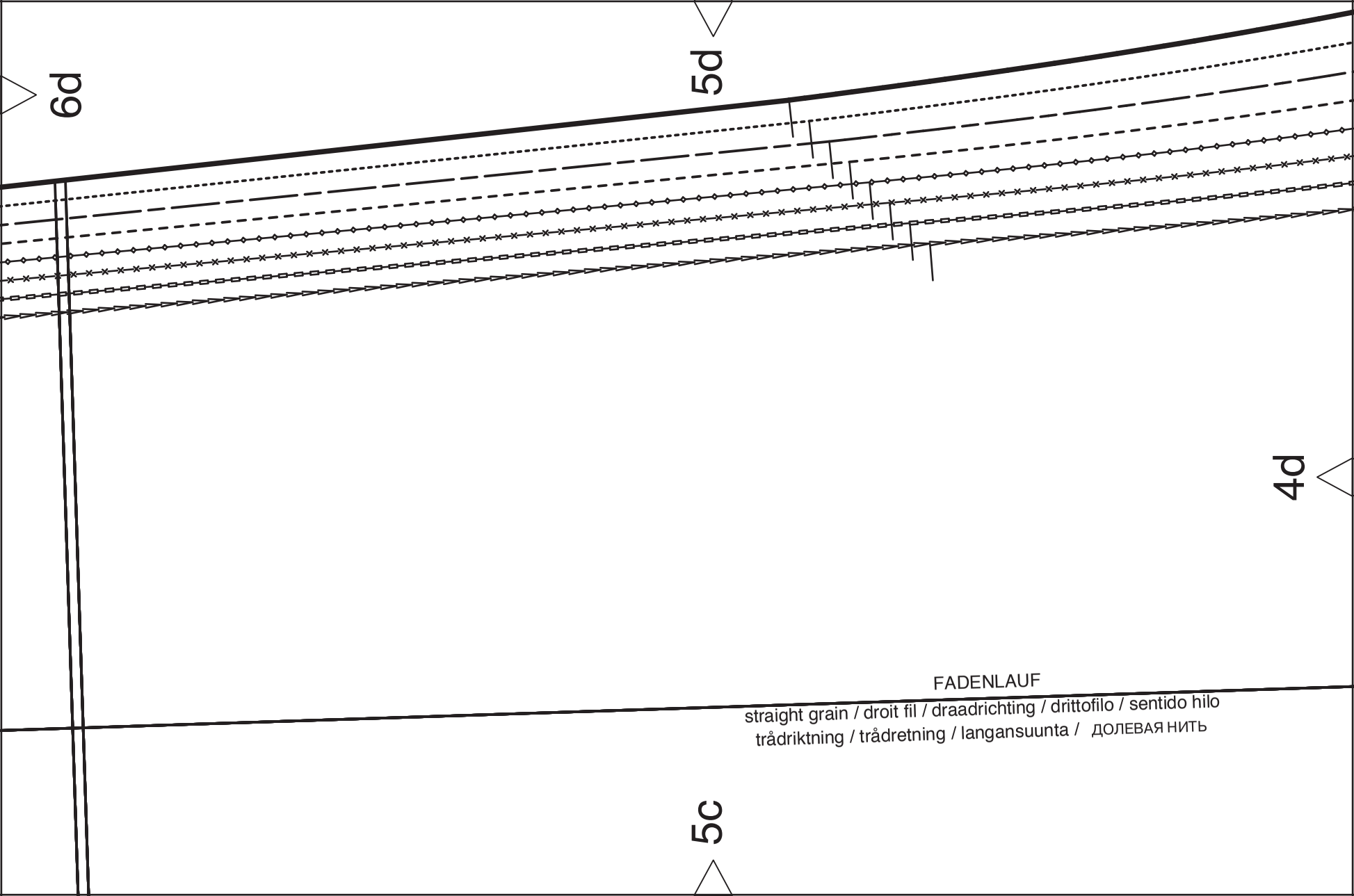
6d
5d
4d
FADENLAUF
straight grain / droit fil / draadrichting / drittofilo / sentido hilo
trådriktning / trådretning / langansuunta / ДОЛЕВАЯ НИТЬ
5c

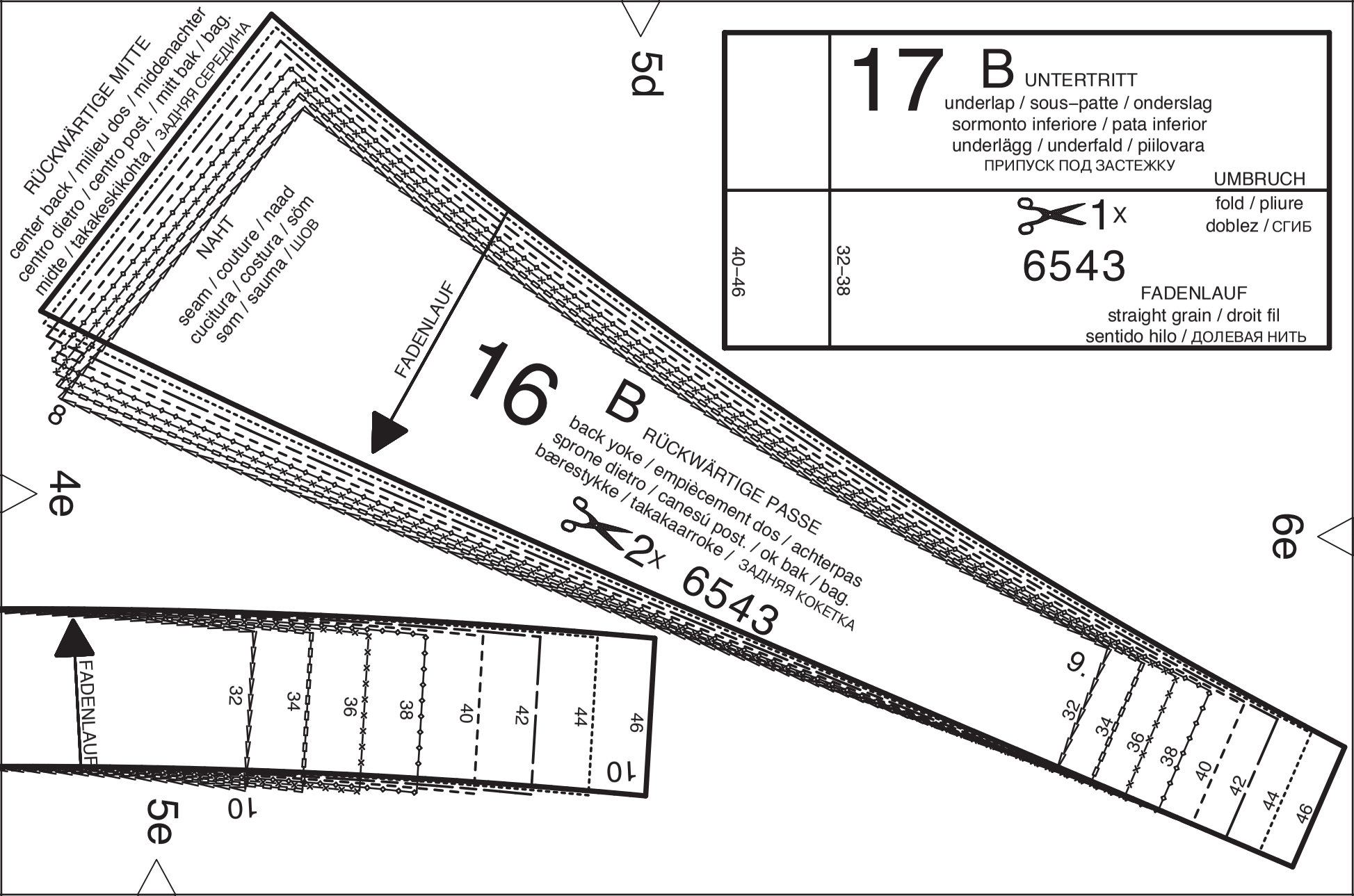
17 B UNTERTRITT
underlap / sous–patte / onderslag
sormonto inferiore / pata inferior
underlägg / underfald / piilovara
ПРИПУСК ПОД ЗАСТЕЖКУ
UMBRUCH
fold / pliure
doblez / СГИБ
1x
6543
FADENLAUF
straight grain / droit fil
sentido hilo / ДОЛЕВАЯ НИТЬ
40–46
32–38
16 B RÜCKWÄRTIGE PASSE
back yoke / empiècement dos / achterpas
sprone dietro / canesú post. / ok bak / bag.
bærestykke / takakaarroke / ЗАДНЯЯ КОКЕТКА
2x 6543
RÜCKWÄRTIGE MITTE
center back / milieu dos / middenachter
centro dietro / centro post. / mitt bak / bag.
midte / takakeskikohta / ЗАДНЯЯ СЕРЕДИНА
NAHT
seam / couture / naad
cucitura / costura / sõm
søm / sauma / ШОВ
FADENLAUF
5d
4e
6e
5e
8
9.
10
32
34
36
38
40
42
44
46

español

Patrón multi–tallas
Los suplementos de costura y dobladillo se han añadir.
Los números de costura indicados son señales de colocaciún,
que indican el modo de coser les piezas entre si.
Los números iguales deben coincidir.

svensk

Flerstorleksmönster
Tillägg för sömsmåner och fållar måste göras på tyget!
De på mönsterdelarna tryckta siffrorna vid ihopsättingsmärkerna
visar hur delarna skall sys ihop.
Samma siffror måste passa mot varandra.

dansk

Mønster i flere størrelser
Sømme og sømmerum lægges til!
Tellende,der findes på mønsterdelene, er pasmærker.
Delene aætttes sammen, så tallene stemmer overens.

suomi

Monenkoonkaava
Sauman– ja päärmevarat on lisättävä
Kaavanosiin merkityt saumaluvut ovat sovitusmerkkejä.
Niistä näet, mitkä kappaleet liitetään yhteen.
Samat numerot tulevat aina kohkkaln.

РУССКИЙ

ВЫКРОЙКА НЕСКОЛЬКИХ РАЗМЕРОВ
НЕ ЗАБУДЬТЕ ДАТЬ ПРИПУСКИ НА ШВЫ И ПОДГИБКУ НИЗА !
ЦИФРЫ НА ДЕТАЛЯХ ВЫКРОЙКИ - ЭТО КОНТРОЛЬНЬЕ МЕТКИ.
ОНИ ПОКАЗЫВАЮТ, КАК СОЕДИНЯТЬ И СТАЧИВАТЬ ДЕТАЛИ КРОЯ.
ОДИНАКОВЫЕ ЦИФРЫ ДОЛЖНЫ СОВПАСТЬ

Sämtliche Modelle stehen unter Urheberschutz, gewerbliches Nacharbeiten ist nicht gestattet
All designs are copyright. Copying for commercial purposes is not allowed.
Tous droits réservés pour nos modèles de marque déposée.
Leur exécution a des fins commerciales est strictement interdite.
ВСЕ МОДЕЛИ ОХРАНЯЮТСЯ АВТОРСКИМ ПРАВОМ,
ЗАПРЕЩАЮЩИМ ИХ ПРОИЗВОДПЖВО НА ПРОДАЖУ

6f

Kontrollquadrat / test square

Seitenlänge / side length
10 cm (4 inches)

5e

4f

5f

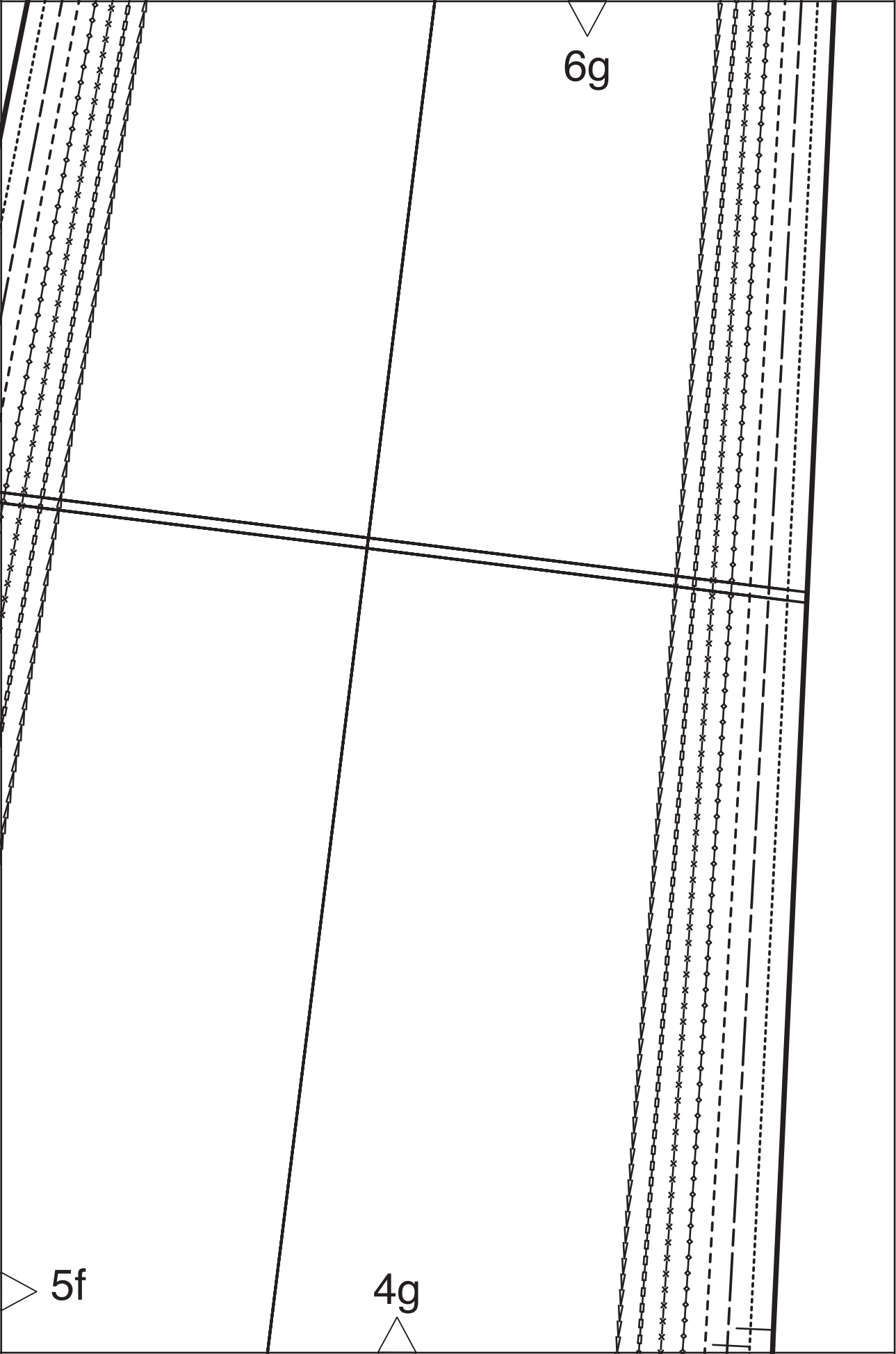
6g
5f
4g

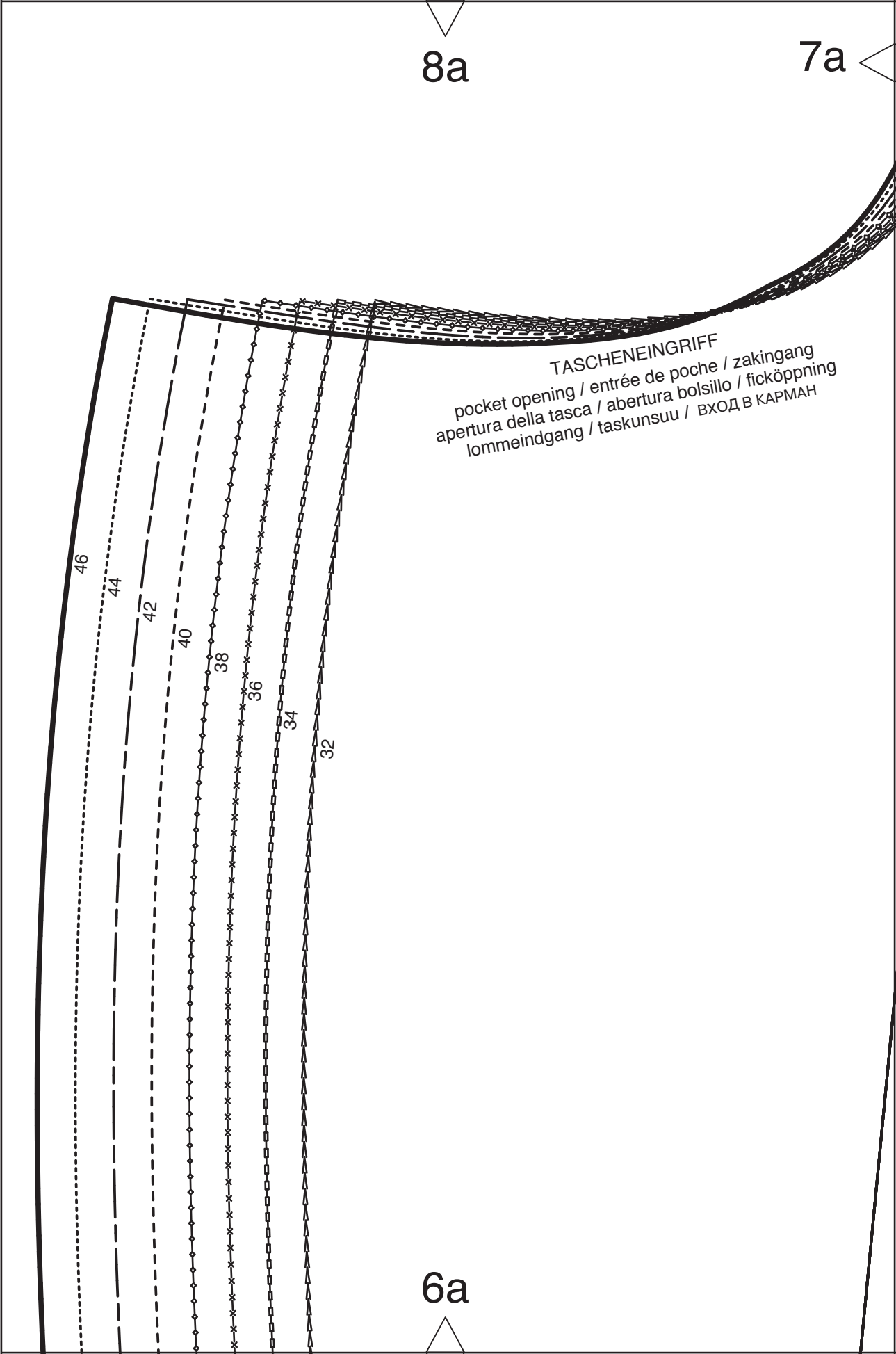
8a
7a
TASCHENEINGRIFF
pocket opening / entrée de poche / zakingang
apertura della tasca / abertura bolsillo / ficköppning
lommeindgang / taskunsuu / ВХОД В КАРМАН
46
44
42
40
38
36
34
32
6a

7a
8b
7b
6.
1
RECHTS
right / à droite / rechts / a destra
derecha / höger sida / i højre side
oikea puoli / ПРАВАЯ СТОРОНА
VORDERE MITTE SCHLITZ
center front slit / fente milieu devant / middenvoor split / centro davanti
apertura / delantero del medio,abertura / mitt fram sprund / forr. midte
slids / etukeskikohta halkio / СЕРЕДИНА ПЕРЕДА РАЗРЕЗ, ШЛИЦА
NAHT
seam / couture / söm
cucitura / costura / шов
søm / sauma / шов
4
6b

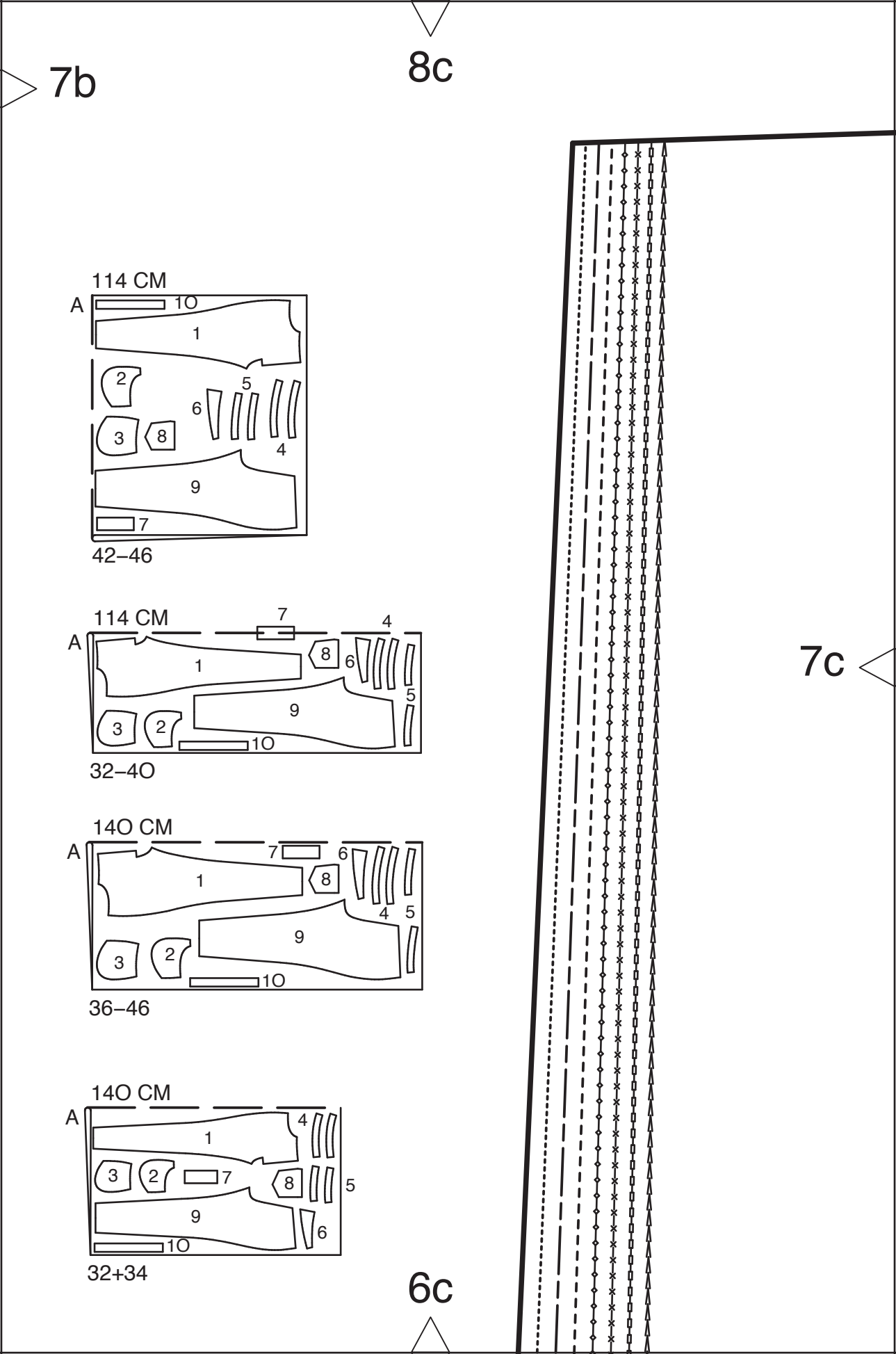
7b
8c
114 CM
A
10
1
2
5
6
3
8
4
9
7
42–46
114 CM
7
4
A
8
6
1
5
9
3
2
10
32–40
140 CM
A
7
6
1
8
4
5
9
3
2
10
36–46
140 CM
A
4
1
3
2
7
8
5
9
6
10
32+34
7c
6c

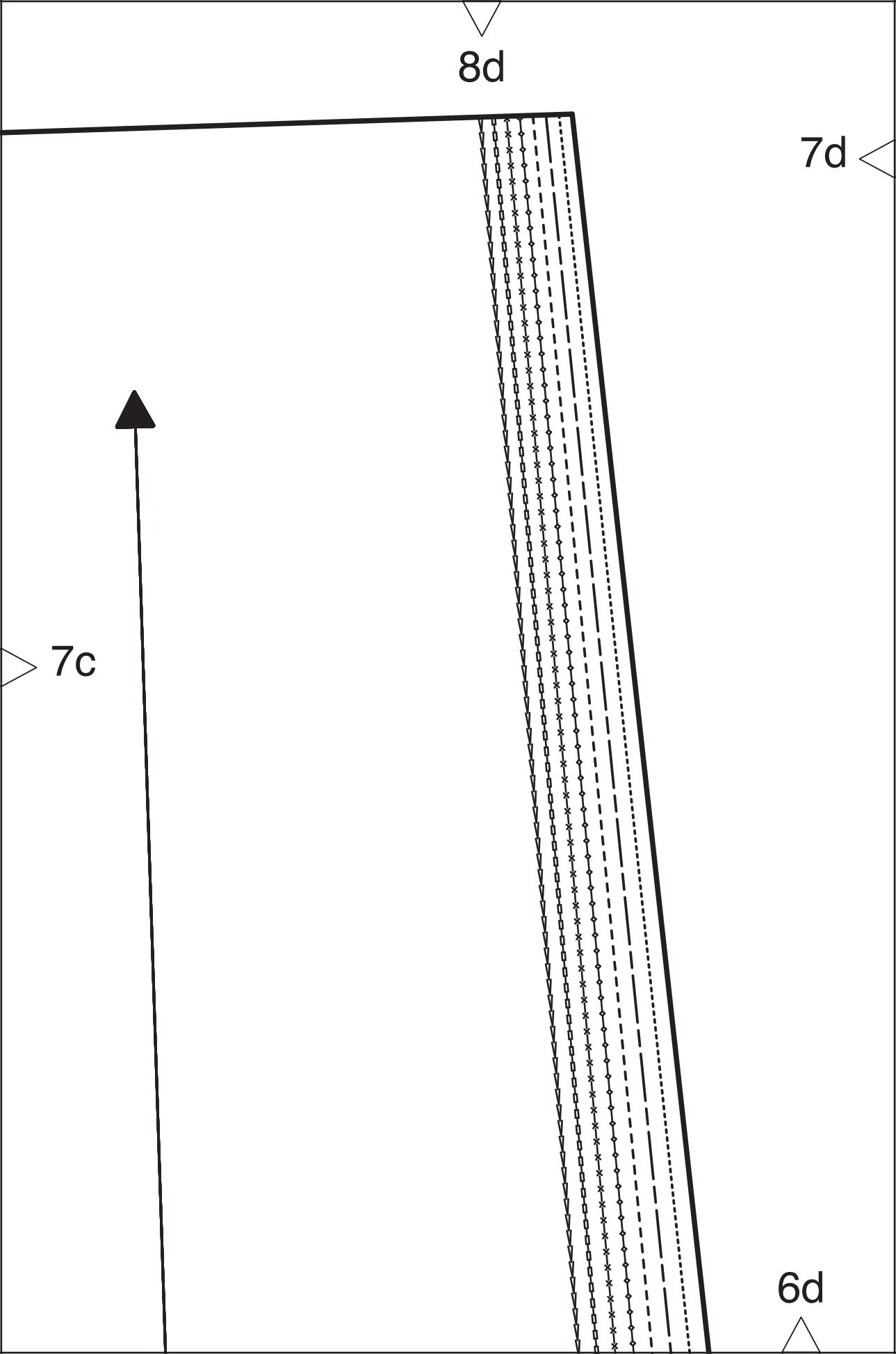
8d
7d
7c
6d

8e
7e
7d
1
FADENLAUF
straight grain / droit fil / draadrichting
drittofilo / sentido hilo / trådriktning
trådretning / langansuunta / ДОЛЕВАЯ НИТЬ
2
TASCHENBEUTEL
pocket pouch / fond de poche / binnenzak
sacchetto tasca / bolsillo interior / fickpåse
iommepose / taskupussi / МЕШКОВИНА КАРМАНА
A
2x
6543
32
34
36
38
40
42
44
46
6e

7e

8f

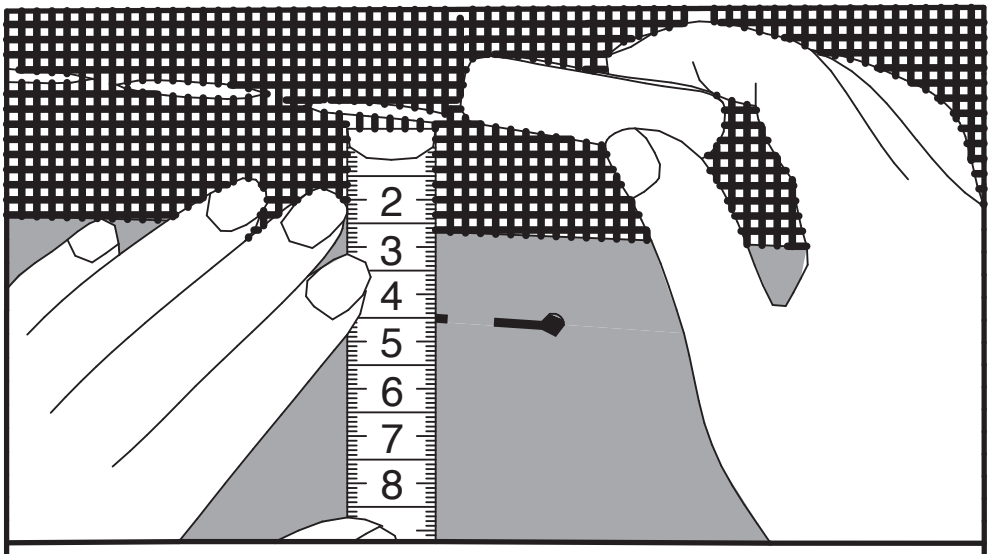


7f

deutsch

Mehrgrößenschnitt
Naht– und Saumzugaben müssen zugegeben werden!
Die in den Schnitteilen angegebenen Nahtzahlen sind Passzeichen.
Sie zeigen, wie die Teile aneinandergenäht werden.
Gleiche Zahlen müssen aufeinandertreffen.

englisch

Multi–size pattern
Before cutting out,mark cutting line on the fabric by adding the required seam and hem allowances to the original contours.
The numbered notches on pattern pieces are joining marks.
They indicate where garment pieces are sewn together.
All numbers must match!
Do NOT use a larger size to compensate for adding seam allowance!
The space between the sizelines does NOT correspond to the allowance needed!

français

Patron en plusieurs tailles
Ajoutez les coutures et les ourlets!
Les chiffres indiqués sur les patrons sont des marques de repère.
Ils motrent comment assembler les pièces.
Les chiffres identiques doivent être raccordés

nederlands

Meermatenpatron
Naden en zomen moeten worden aangeknipt!
De in de patroondelen aangegeven naadcijfers zijn pastekens.
Zij geven aan, hoe de delen aan elkaar genaaid worden.
Gelijke cijfers moeten op elkaar vallen.

italiano

Cartamodello mutitaglia
Calcolare in più il margine di cucitura ed il margine per orlo!
I numeri di cucitura indicati nelle parti dei cartamodelli devono essere considerati come numeri di congiunzione.Essi indicano come unire le varie parti.I numeri uguali devono combaciare.

6f

8g

burda® style

www.burdastyle.de

7f

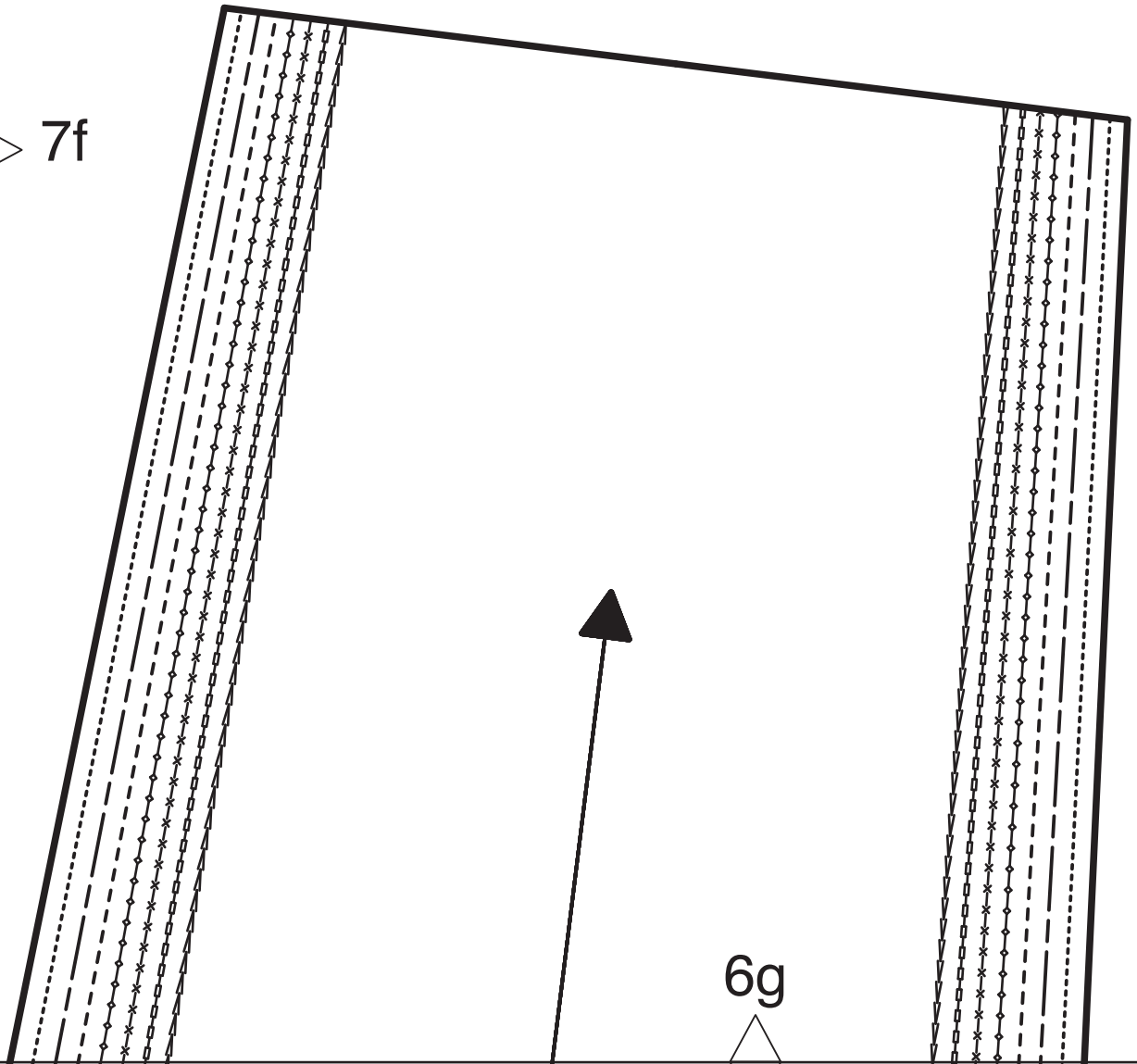

6g

| | |
|---|---|
| 7 UNTERTRITT<br>underlap / sous-patte / onderslag / sormonto<br>inferiore / pata inferior / underlägg / underfald<br>piilovara / ПРИПУСК ПОД ЗАСТЕЖКУ | FADENLAUF<br>straight grain / droit fil<br>sentido hilo / ДОЛЕВАЯ НИТЬ |
| 32–38 | 40–46 |
| A<br>1 x<br>6543 | UMBRUCH<br>fold / pliure / vouw / ripiegatura<br>doblez / vikning / ombuk / taite / СГИБ |

| Größe<br>Size<br>Taille<br>Talla<br>Maat | Taglia<br>Størrelse<br>Storlek<br>Koko<br>РАЗМЕРЫ | 32 | 34 | 36 | 38 | 40 | 42 | 44 | 46 | 48 | 50 | 52 | 54 | 56 | 58 | 60 |
|---|---|---|---|---|---|---|---|---|---|---|---|---|---|---|---|---|
| 1 | cm | 168 | 168 | 168 | 168 | 168 | 168 | 168 | 168 | 168 | 168 | 168 | 168 | 168 | 168 | 168 |
| 2 | cm | 76 | 80 | 84 | 88 | 92 | 96 | 100 | 104 | 110 | 116 | 122 | 128 | 134 | 140 | 146 |
| 3 | cm | 58 | 62 | 66 | 70 | 74 | 78 | 82 | 86 | 92 | 98 | 104 | 110 | 116 | 122 | 128 |
| 4 | cm | 82 | 86 | 90 | 94 | 98 | 102 | 106 | 110 | 116 | 122 | 128 | 134 | 140 | 146 | 152 |
| 5 | cm | 40 | 40,5 | 41 | 41,5 | 42 | 42,5 | 43 | 43,5 | 44 | 44,5 | 45 | 45,5 | 46 | 46,5 | 47 |
| 6 | cm | 59 | 59 | 59 | 60 | 60 | 61 | 61 | 61 | 61 | 62 | 62 | 62 | 63 | 63 | 63 |
| 7 | cm | 33 | 34 | 35 | 36 | 37 | 38 | 39 | 40 | 41 | 42 | 43 | 44 | 45 | 46 | 47 |
| 8 | cm | 101 | 102 | 102 | 103 | 104 | 104 | 105 | 105 | 105 | 106 | 106 | 106 | 107 | 108 | 108 |
| 9 | cm | 42 | 43 | 44 | 45 | 46 | 47 | 48 | 49 | 50 | 51 | 52 | 53 | 54 | 55 | 56 |
| 10 | cm | 24 | 25 | 26 | 27 | 28 | 29 | 30 | 31 | 32 | 33 | 34 | 35 | 36 | 37 | 38 |

8a

9a

| 11 | cm | 25 | 26 | 27 | 28 | 29 | 30 | 31 | 32 | 34 | 36 | 38 | 40 | 42 | 44 | 46 |
|---|---|---|---|---|---|---|---|---|---|---|---|---|---|---|---|---|

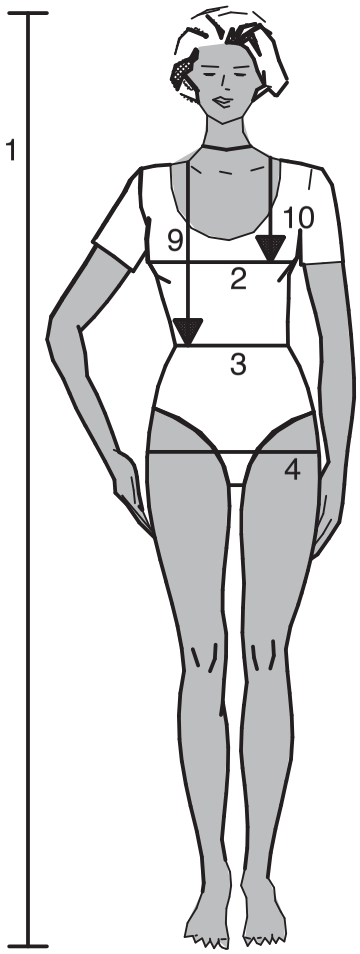


deutsch

1. Körpergröße
2. Oberweite
3. Taillenweite
4. Hüftweite
5. Rückenlänge
6. Ärmellänge
7. Halsweite
8. seitliche Hosenlänge
9. vord. Taillenl.
10. Brusttiefe
11. Oberarmweite

Kleider, Blusen, Mäntel und Jacken wählen Sie nach der Oberweite, Hosen und Röcke nach der Hüftweite. Im Burda–Schnitt sind Zugaben für die notwendige Bewegungsfreiheit berück–sichtigt.

englisch

1. Height
2. Bust
3. Waist
4. Hip
5. Back length
6. Sleeve length
7. Neck width
8. Side leg length
9. Front waist length
10. Bust point
11. Upper arm circumf.

For dresses, blouses, coats and jackets select size according to bust measurement, for trousers and skirts according to hip measurement!
All burda patterns are prepared with ease allowance appropriate for style in question.

français

1. Stature
2. Tour de poitrine
3. Tour de taille
4. Tour des hanches
5. Long.du dos
6. Longueur de manche
7. Tour de cou
8. Long.côté pantalon
9. Long. taille devant
10. Profondeur de poitrine
11. Tour du bras

Robes, corsages, manteaux et vestes seront choisis d'après votre tour de poitrine les pantalons et les jupes d'après votre tour de hanches!
Tous les patrons sont établis avec l'aisance nécessaire selon le genre du modèle.

nederlands

1. Lichaamslengte
2. Bovenwijdte
3. Taillenwijdte
4. Heupwijdte
5. Ruglengte
6. Mouwlengte
7. Halswijdte
8. Zijlengte broek
9. Taillelengte voor
10. Borstdiepte
11. Bovenarmwijdte

Jurken, blouses, mantels en jacks kiest u volgens de bovenwijdte, broeken en rokken volgens de heupwijdte!
In het burda–patroon is de extra wijdte voor de noodzakelijke bewegingsvrijheid inbegrepen.

italiano

1. Statura
2. Circonf. petto
3. Circonf. vita
4. Circonf. fianchi
5. Lungh. corpino dietro
6. Lungh. manica
7. Circonf. collo
8. Lungh. laterale pantaloni
9. Lungh. corpino davanti
10. Profondità del seno
11. Circonf. manica superiore

Scegliere i cartamodelli per abiti, cami–cette, mantelli e giacche secondo la circonferenza petto, per i pantaloni e le gonne secondo la circonferenza fianchi.
Nei cartamodelli burda sono già comprese le aggiunte per agevolare i movimenti.

9a

8b

9b

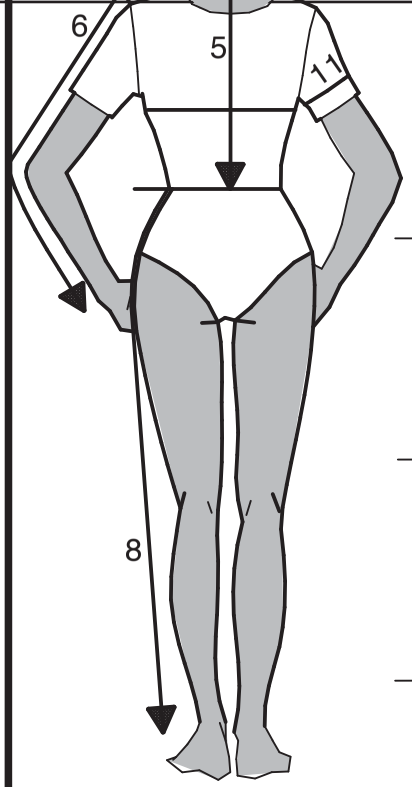


español

1. Estatura
2. Contorno busto
3. Contorno cintura
4. Contorno cadera
5. Largo espalda
6. Largo manga
7. Contorno cuello
8. Largo lateral del pantalón
9. Largo talle delantero
10. Altura de pecho
11. Cont. de brazo

La talla para los vestidos, blusas, abrigos y chaquetas, se determina de acuerdo con el contorno del busto. Los pantalones y las faldas, de acuerdo con el contorno de las caderas.
En el patrón–Burda se incluyen los márgenes para la holgura necesaria.

svenska

1. Kroppsstorlek
2. Övervidd
3. Midjevidd
4. Höftvidd
5. Rygglängd
6. Ärmlängd
7. Halsvidd
8. Byxans sidlängd
9. Liveängd, fram
10. Bröstspets
11. Överarmsvidd

Klippmönster till klänningar, blusar, kappor och dräkter väljs efter övervidden, barnkläder efter kroppslängden!
I Burda–mönster är den nödvändiga rörelsevidden inräknad.

dansk

1. Højde
2. Overvidde
3. Taljevidde
4. Hoftevidde
5. Ryglængde
6. Ærmelængde
7. Halsvidde
8. Buksens sidelængde
9. Forlængde
10. Brystdybde
11. Overarmsvidde

Kjoler, bluser, frakker og jakker vælges efter overvidden, bukser og nederdele efter hoftevidden!
Burda–mønstre indeholder de nødvendige bekvemmelighedstillæg.

suomi

1. Koko pituus
2. Vartalon ympärys
3. Vyötärön ympärys
4. Lantion ympärys
5. Selän pituus
6. Hihan pituus
7. Kaulan ympärys
8. Housujen sivupituus
9. Yläosan etupituus
10. Rinnan korkeus
11. olkavarren ympärys

Leninkeihin, puseroihin, takkeihin, pukuihin valitaan kaavat vartalon ympärysmitan mukaan: hameisiin ja housuihin lantiomitan mukaan.
Burda–kaavoihin on jo lisätty tarvittava liikkumavara.

РУССКИИ

1. РОСТ
2. ОБХВАТ ГРУДИ
3. ОБХВАТ ТАЛИИ
4. ОБХВАТ БЕДЕР
5. ДЛИНА СПИНЫ
6. ДЛИНА РУКАВА
7. ОБХВАТ ШЕИ
8. ДЛИНА БРЮК ПО БОКОВОМУ ШВУ
9. ДЛИНА ПЕРЕДА
10. ВЫСОТА ГРУДИ
11. ОБХВАТ ВЕРХНЕЙ ЧАСТИ РУКИ

ДЛЯ ПЛАТЬЕВ, БЛУЗ, ПАЛЬТО И ЖАКЕТОВ ОСНОВНОЙ МЕРКОЙ ЯВЛЯЕТСЯ ОБХВАТ ГРУДИ.
ДЛЯ БРЮК И ЮБОК ОСНОВНОЙ МЕРКОЙ ЯВЛЯЕТСЯ ОБХВАТ БЕДЕР.
В ВЫКРОЙКАХ BURDA УЧТЕНЫ ПРИПУСКИ НА СВОБОДНОЕ ОБЛЕГАНИЕ.

9c

6543

0 0 0 5

8d

9d

## Zeichenerklärung
## Key to symbols
## verklaring van de tekens
## interpretación de los simbolos
## Tegnforklaring

## Légende
## Spiegazione dei segni
## Teckenförklaring
## Merkkien selitykset
## УСЛОВНЫЕ ОБОЗНАЧЕНИЯ

Hinweis auf Naht– und Stepplinien.
Symbol for seam and stitching lines.
Aanwijzing voor naad– en stiklijnen
Indicación para lineas de costura y de pespunte
Henvisning til sømmerums– og stikkelinjer

Remarque concernant les lignes de couture et de piqûre.
Avvertenza sulle linee di cucitura e d'impuntura
Hänvisning till söm– och stickningslinjer
sauma– ja tikkausviivat
СИМВОЛ ОТДЕЛОЧНЫХ СТРОЧЕК

1 1

Nahtzahlen geben an, wo Teile aneinandergenäht werden.Gleiche Zahlen treffen aufeinander.
Seam numbers are matching symbols and denote where two pieces should be sewn together.
Les chiffres–repères indiquent où assembler les pièces. Les chiffres identiques coincident.
naadcijfers geven aan, waar delen aan elkaar genaaid worden, steeds dezelfde getallen op elkaar leggen.
I nr. di congiunzione indicano i punti in cui le parti vanno cucite insieme. I nr. uguali devono combaciare.
Los números de costura indican dònde se cosen juntas las piezas. Los mismos números conciden.
Sömnumren anger hur delarna ska sys ihop,samma siffror möter varandra.
Sømtal angiver, hvor delene sys sammen. Ens tal skal mødes.
Saumaluvut osoittavat, mitkä osat ommellaan yhteen. Samat luvut tulevat päällekkäin.
КОНТРОЛЬНЫЕ МЕТКИ ПОКАЗЫВАЮТ, КАК СОЕДИНЯТЬ И СТАЧИВАТЬ ДЕТАЛИ КРОЯ. ЦИФРЫ ДОЛЖНЫ СОВПАСТЬ !

* *

Zwischen den Sternen einreihen
Gather between the stars.
Tussen de sterretjes rimpelen.
Embeber entre las estrellas.
Rynk imellen stjernerne.

Froncer entre les astérisques.
Arricciare la stoffa fra le stelline.
Rynka mellan stjärnorna.
Poimuta tähtien väliltä
МЕЖДУ МЕТКАМИ * ПРИСБОРИТЬ

● ●

Zwischen den Punkten einhalten.
Ease in between the dots.
Tussen de stippen verdelen.
Embeber entre los puntos.
Hold til imellem prikkerne.

Soutenir entre les points.
Molleggiare la stoffa fra i punti.
Håll in mellan punkterna.
Syötä pisteiden väliltä.
МЕЖДУ МЕТКАМИ o ПРИСБОРИТЬ

Falten werden in Pfeilrichtung gelegt
Position pleats in direction of arrow.
Plooien in richting van de pijl leggen.
Poner los pliegues segun la flecha.
Læg læggene i pilretninigen.

Poser les plis dans le sens des flèches.
Montare le pieghe in direzione della freccia.
Lägg vecken i pilriktningen.
Laskos taitetaan nuolen suuntaan.
ЗАЛОЖИТЬ СКЛАДКИ В НАПРАВЛЕНИИ СТРЕЛОК

Zeichen für Schlitzanfang oder Schlitzende.
Symbol indicating the beginning or end of vent.
Teken voor begin en einde spli.
Marca para el principo o final de la abertura.
Tegn for slids begynder eller ender.

Repère de début ou de fin de fente.
Questo segno indica l'inizio o la fine di un'apertura.
Markering för sprundets början eller slut.
Merkki osoittaa halkion alun tai lopun.
МЕТКА РАЗРЕЗА ОБОЗНАЧАЕТ НАЧАЛО/КОНЕЦ РАЗРЕЗА

| | | |
|---|---|---|
| | Einschnitt<br>Slash<br>inknip<br>Corte<br>Opskæring | Fente<br>apertura<br>Uppklipp<br>Aukkomerkki<br>ЛИНИЯ ПРОРЕЗА |
| | Knopfloch<br>Buttonhole<br>knoopsgat<br>Ojal<br>Knaphul | Boutonnière<br>occhiello<br>Knapphål<br>Napinläpi<br>ПЕТЛЯ |
| | Knopf oder Druckknopf<br>Button or Snap<br>knoop of druckknoop<br>Botón o broche de presión<br>Knap eller trykknap | Bouton ou bouton–pression<br>bottone o automatico<br>knapp eller tryckknapp<br>Nappi tai painonappi<br>ПУГОВИЦА/КНОПКА |
| | Fadenlaufrichtung siehe Zuschneidepläne<br>See cutting diagrams for straight grain of fabric<br>Draadrichting zie knipvoorbeelden<br>Dirección del hilo, véanse planos de corte<br>Trådretning se klippeplaner | Sens du droit–fil voir les plans de coupe<br>Drittofilo,v. schemi per il taglio<br>Trådriktning se tillklippningsplanerna<br>Langansuunta, ks leikkuusuunitelmat<br>НАПРАВЛЕНИЕ ДОЛЕВОЙ НИТИ СМ. ПЛАН РАСКЛАДКИ. |
| | hier verlängern oder kürzen<br>lengthen or shorten here<br>hier verlengen of inkorten<br>alargar o acortar aquí<br>förläng eller förkorta här | rallonger ou raccourcir ici<br>da qui allungare o accorciare<br>her forlænges eller afkortes<br>pidennä tai lyhennä tästä<br>ЗДЕСЬ УДЛИНИТЬ ИЛИ УКОРОТИТЬ |

9d

8e

9e

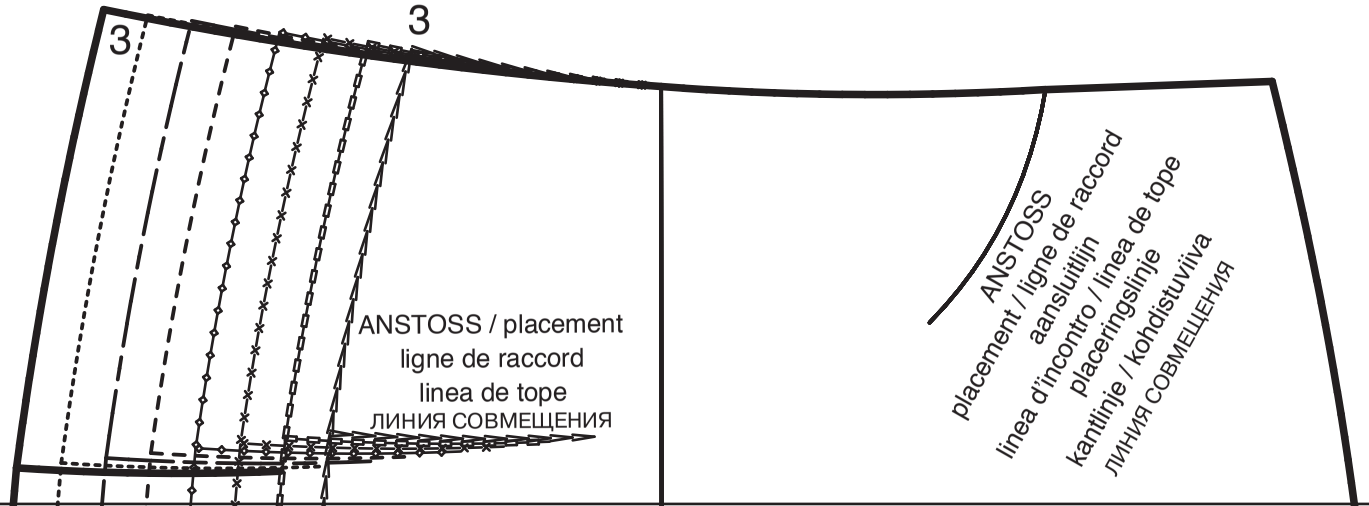

3
HÜFTPASSENTEIL
hip yoke / pièce d'empiècement hanches
heuppasdeel / parte sprone fianco
pieza canesú cadera / höftok / hoftestykke
lantiokaarrokekpl / БОКОВАЯ ЧАСТЬ
A
2x
6543
FADENLAUF
straight grain / droit fil / draadrichting
drittofilo / sentido hilo / trådriktning
trådretning / langansuunta / ДОЛГЕВАЯ НИТЬ
32
34
36
38
40
42
44
46
9f
5
5
46
44
42
40
38
36
34
32
FADENLAUF
9e
8f

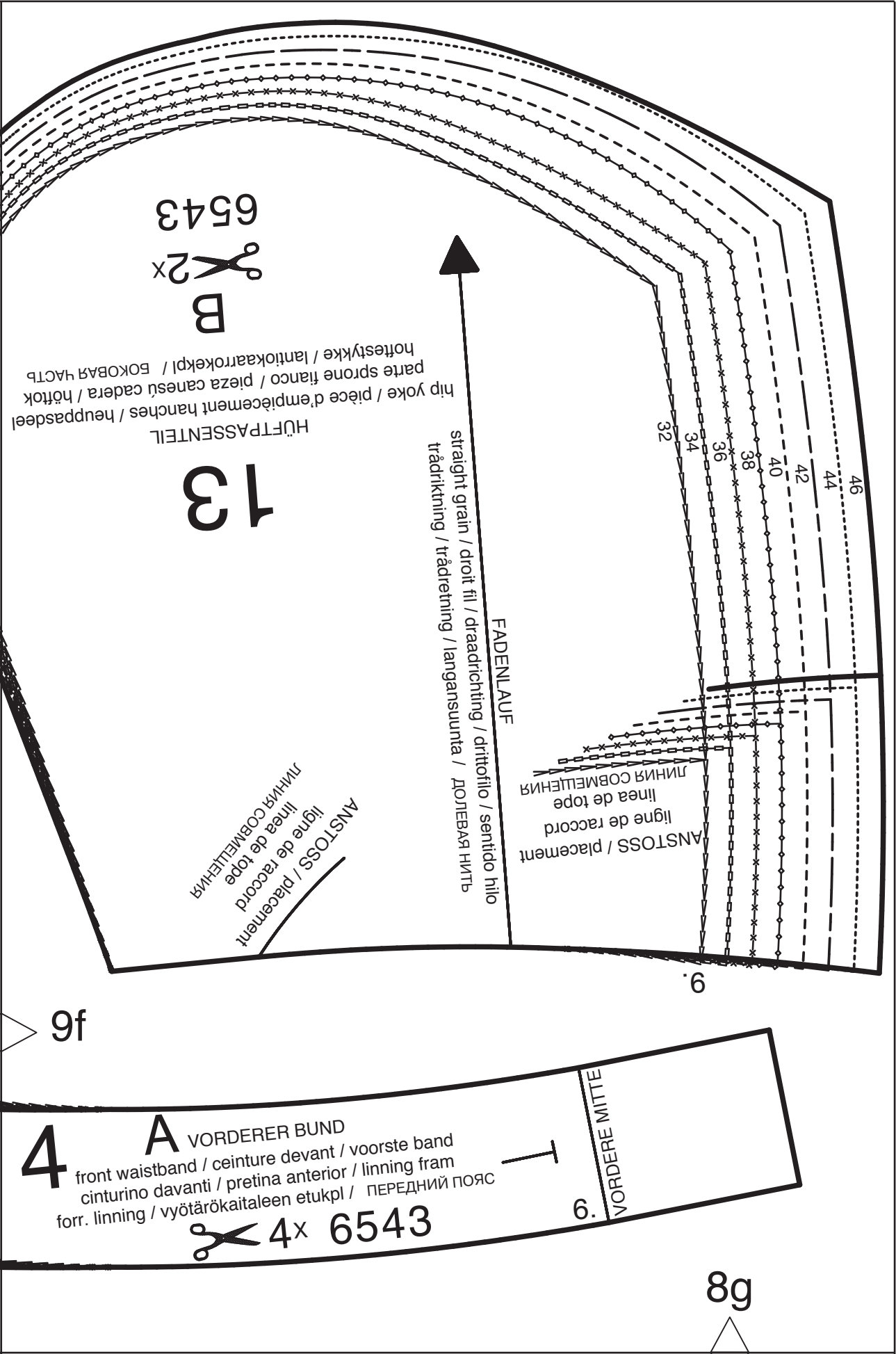

13
HÜFTPASSENTEIL
hip yoke / pièce d'empiècement hanches / heuppasdeel
parte sprone fianco / pieza canesú cadera / höftok
hoftestykke / lantiokaarrokekpl / БОКОВАЯ ЧАСТЬ
B
2x
6543
FADENLAUF
straight grain / droit fil / draadrichting / drittofilo / sentido hilo
trådriktning / trådretning / langansuunta / ДОЛЕВАЯ НИТЬ
ANSTOSS / placement
ligne de raccord
linea de tope
ЛИНИЯ СОВМЕЩЕНИЯ
32
34
36
38
40
42
44
46
9.
9f
4
A
VORDERER BUND
front waistband / ceinture devant / voorste band
cinturino davanti / pretina anterior / linning fram
forr. linning / vyötärökaitaleen etukpl / ПЕРЕДНИЙ ПОЯС
4x 6543
6.
VORDERE MITTE
8g