burda Download–Schnitt

Modell 6877 Bogen A

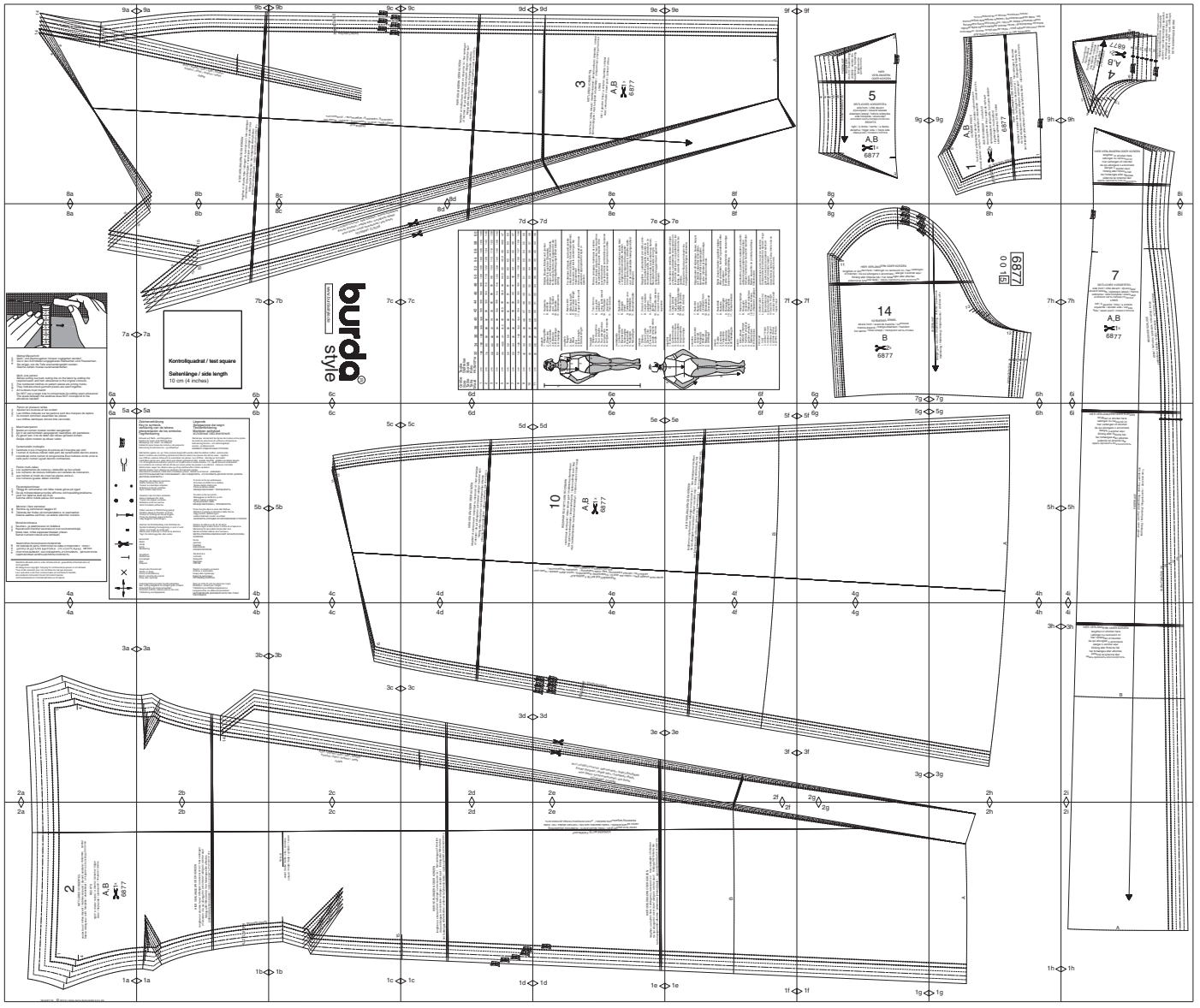

Copyright 2014 by Verlag Aenne Burda GmbH & Co. KG, Hubert-Burda Platz 2, D–77652 Offenburg
Sämtliche Modelle, Schnittteile und Zeichnungen stehen unter Urheberschutz, gewerbliches Nacharbeiten ist untersagt.
Der Verlag haftet nicht für Schäden, die durch unsachgemäße Handhabung des Schnitts, der Materialien,
unsachgemäße Ausführung der Tipps und Anleitungen oder unsachgemäße Nutzung der Modelle entstehen.

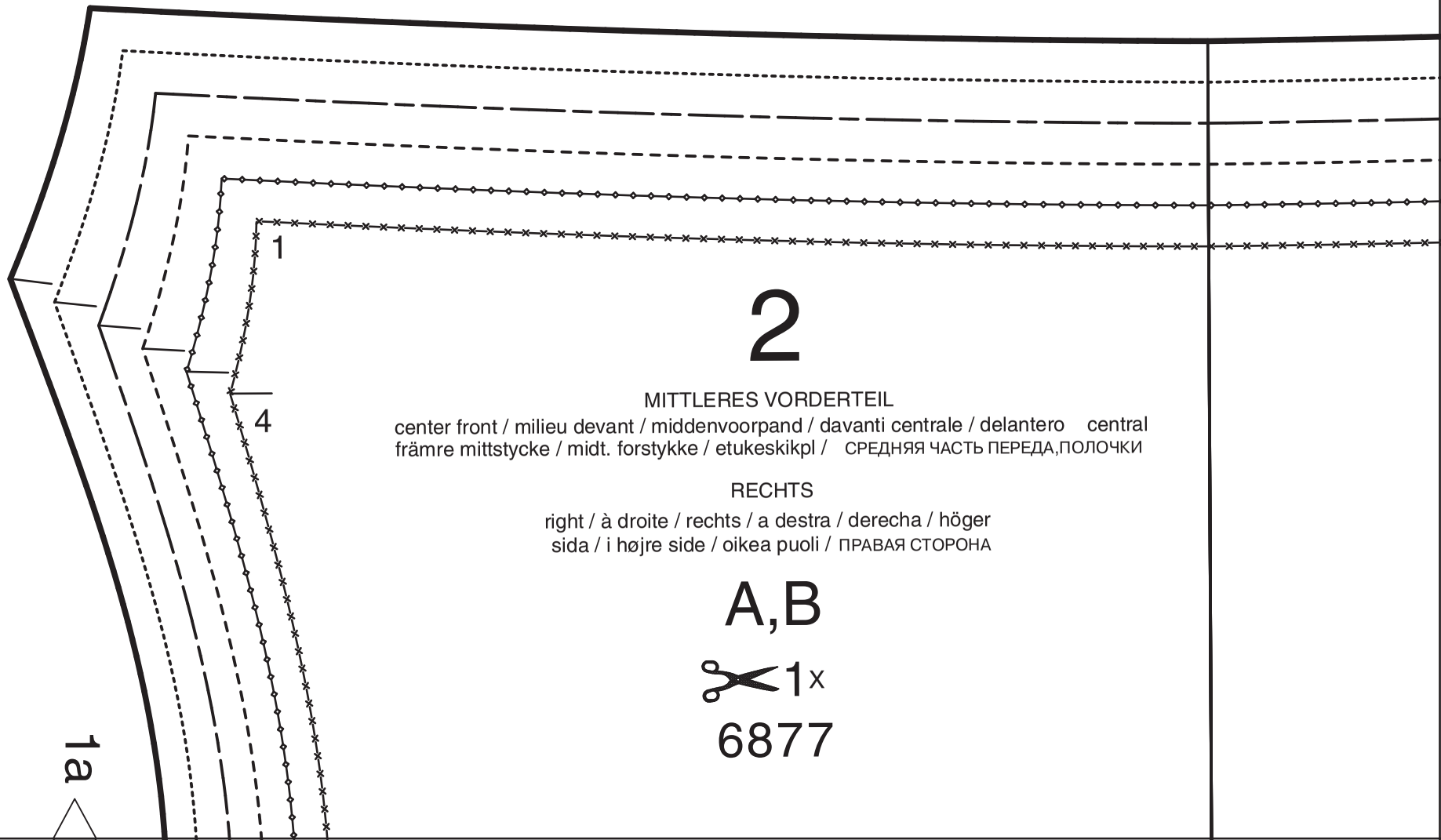

Mod.6877 A5 © 2014 by Verlag Aenne Burda GmbH & Co. KG

2b
HIER VERLÄNGERN ODER KÜRZEN
lengthen or shorten here / rallonger ou raccourcir ici / hier verlengen
of inkorten / da qui allungare o accorciare / alargar o acortar aquí
förläng eller förkorta här / her forlænges eller afkortes
pidennä tai lyhennä tästä / здесь удлинить или укоротить
Größe/Taille/Size
36
38
40
42
44
46
1b
1a

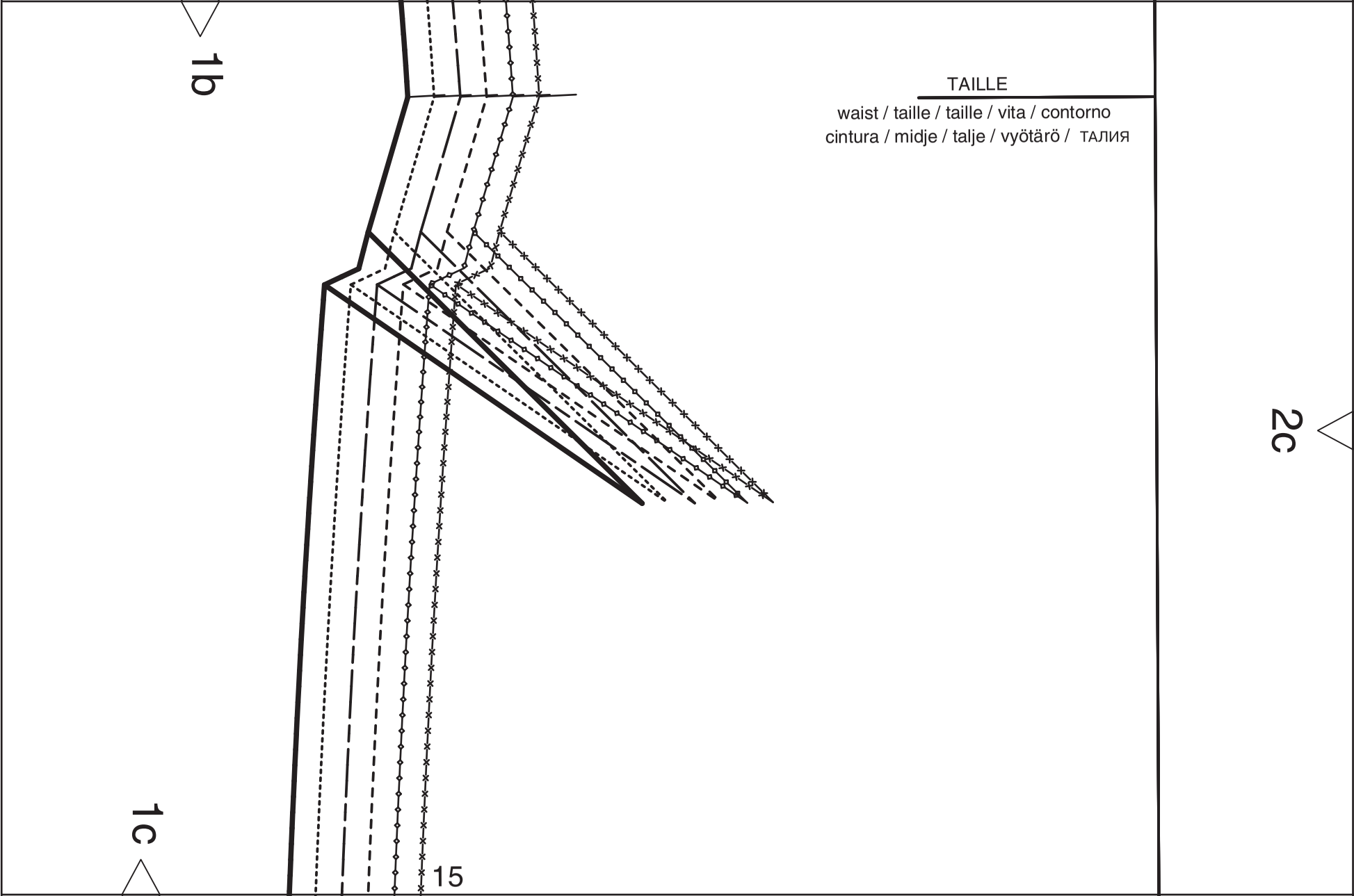
1b
TAILLE
waist / taille / taille / vita / contorno
cintura / midje / talje / vyötärö / ТАЛИЯ
2c
1c
15

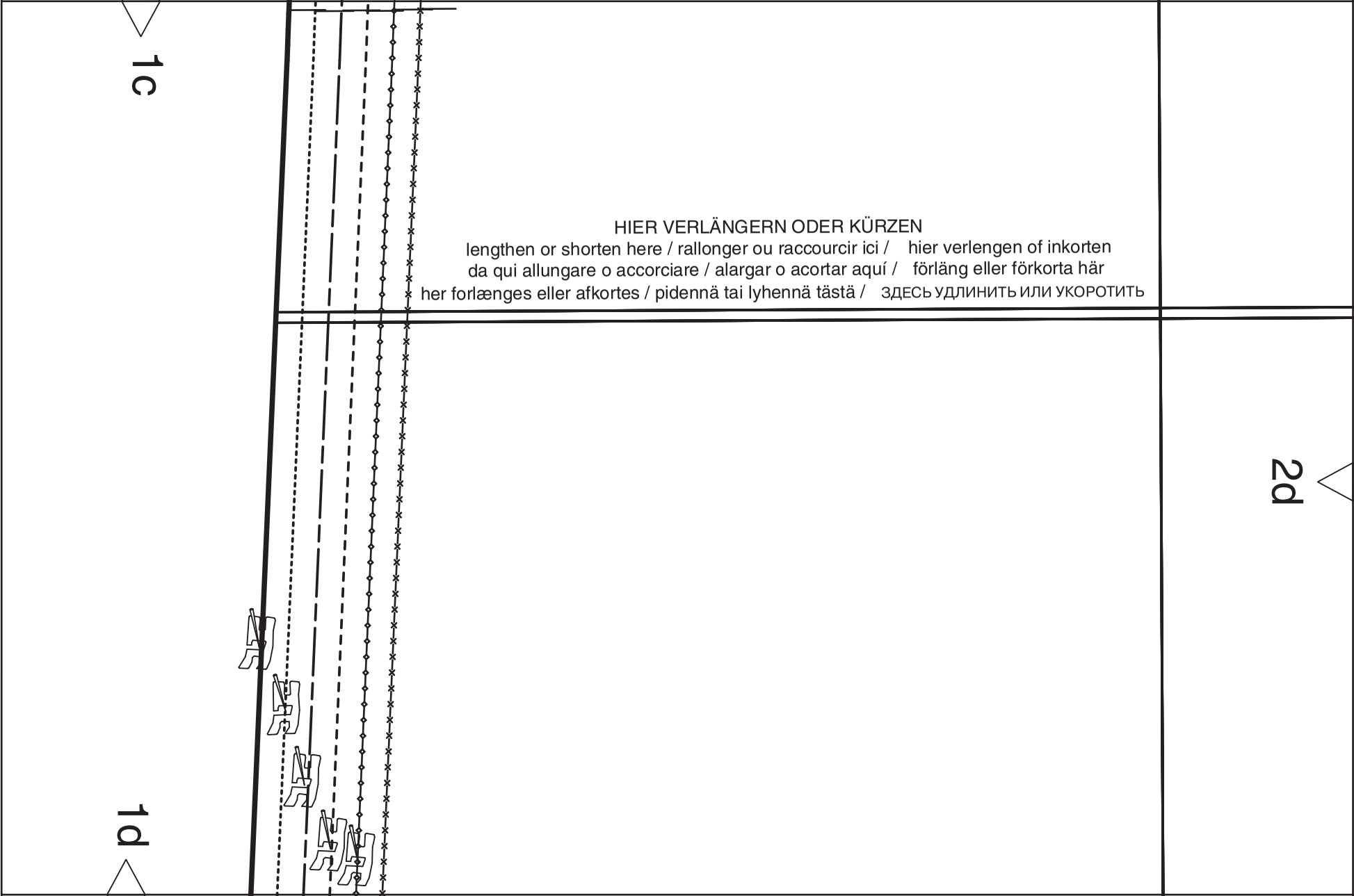
1c
HIER VERLÄNGERN ODER KÜRZEN
lengthen or shorten here / rallonger ou raccourcir ici / hier verlengen of inkorten
da qui allungare o accorciare / alargar o acortar aquí / förläng eller förkorta här
her forlænges eller afkortes / pidennä tai lyhennä tästä / здесь удлинить или укоротить
2d
1d

HIER VERLÄNGERN ODER KÜRZEN
lengthen or shorten here / rallonger ou raccourcir ici / hier verlengen of inkorten
da qui allungare o accorciare / alargar o acortar aquí / förlänga eller förkorta här
her forlænges eller afkortes / pidennä tai lyhennä tästä / здесь удлинить или укоротить
VORDERE MITTE FADENLAUF
center front straight grain / milieu devant,droit fil / middenvoor,draadrichting
centro davanti,drittofilo / medio delantero sent.hilo / mitt fram blixtlås / forr. mitte
trådretning langsnunta keskiétu / линия середины передда нить
2e
1d
1e

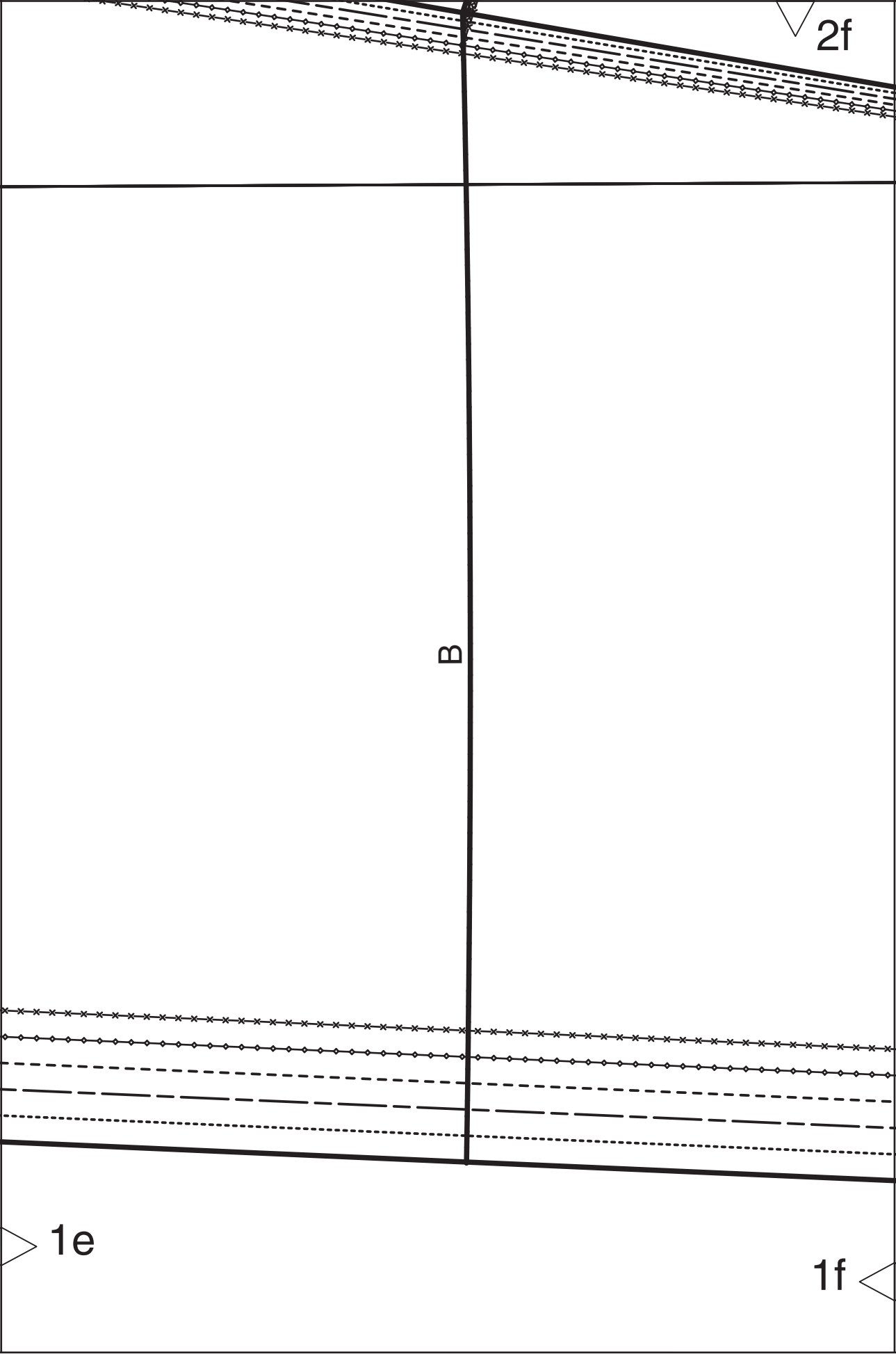
2f
B
1e
1f

2g

1f

1g

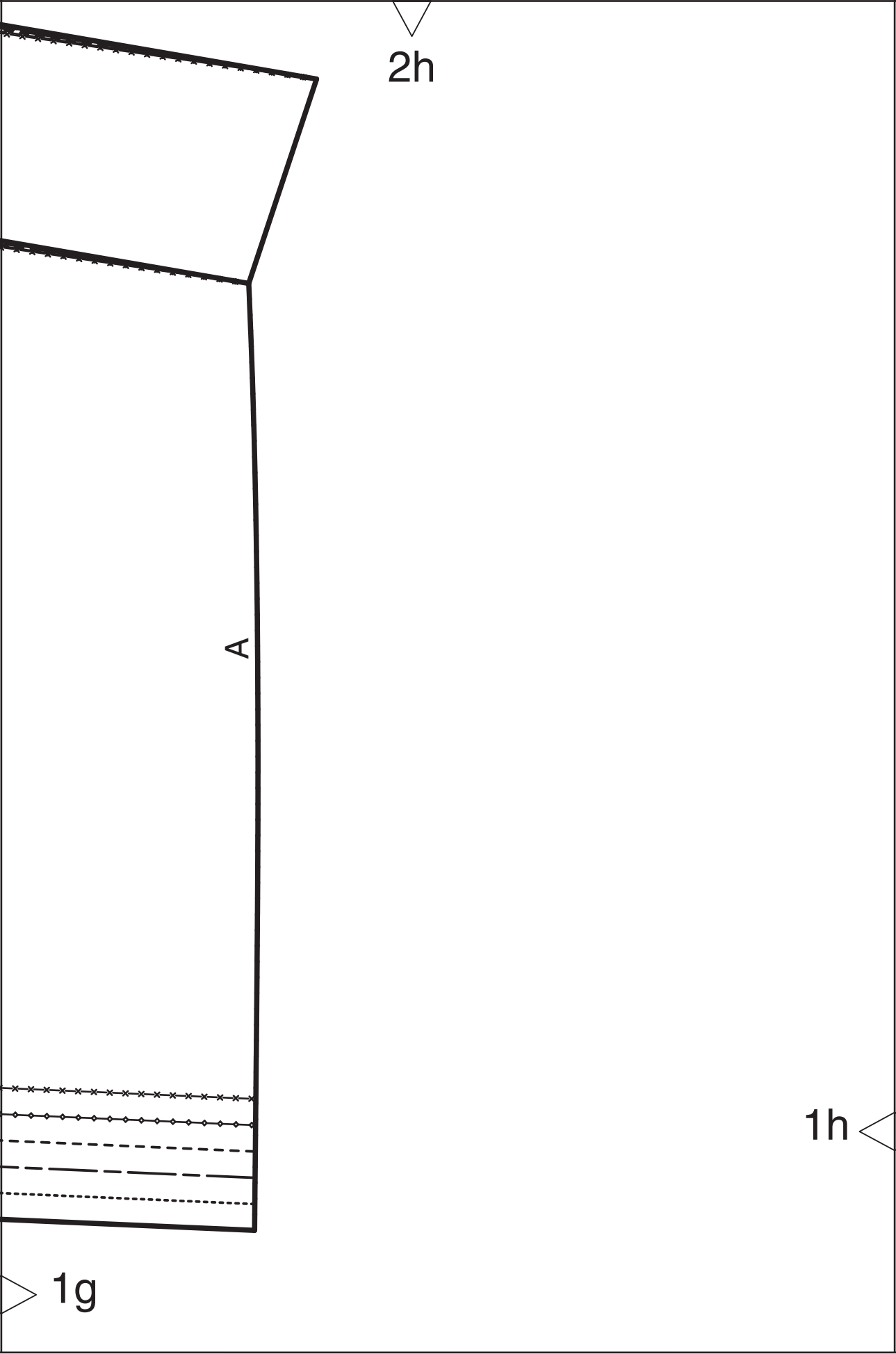
2h
A
1h
1g

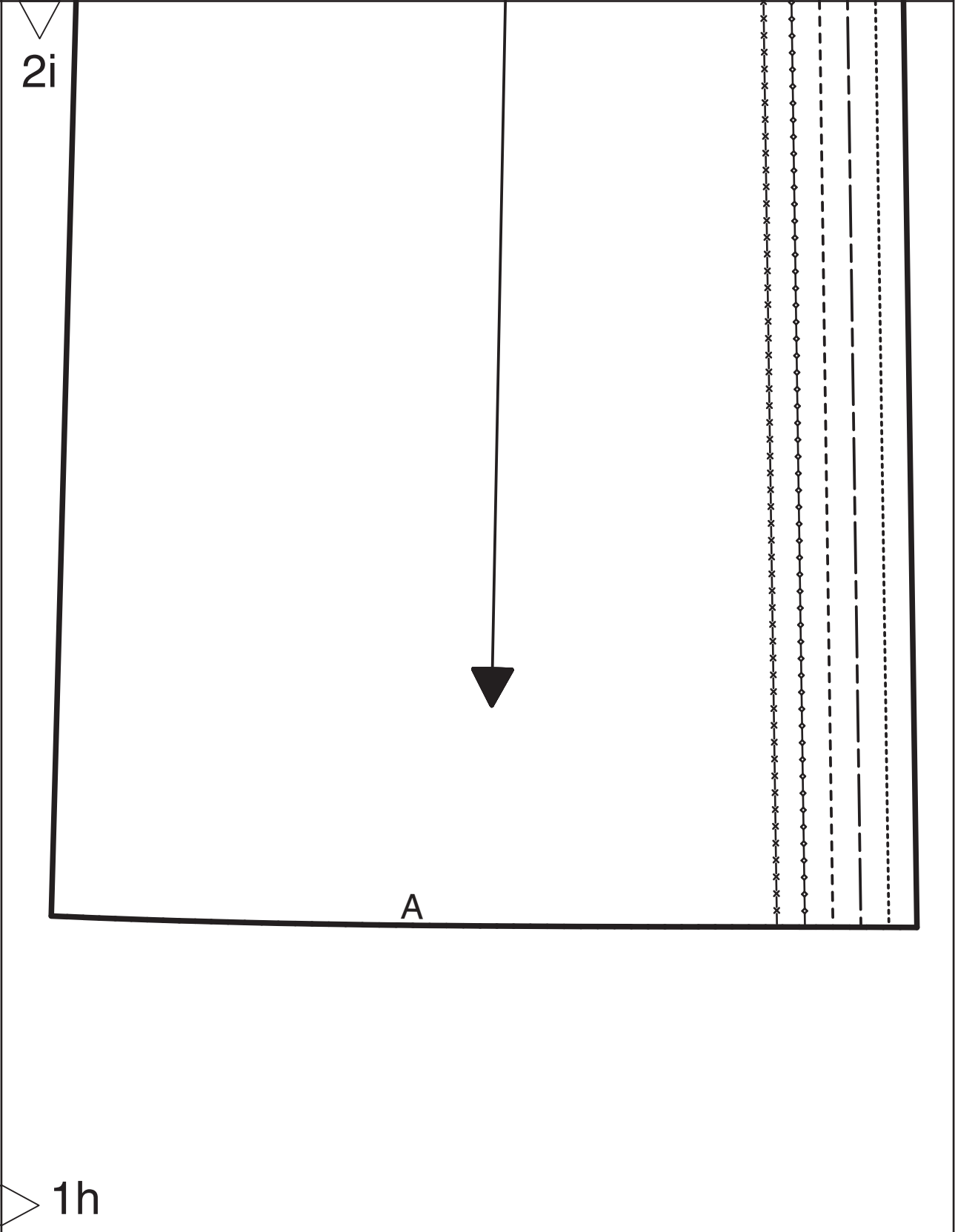
2i
A
1h

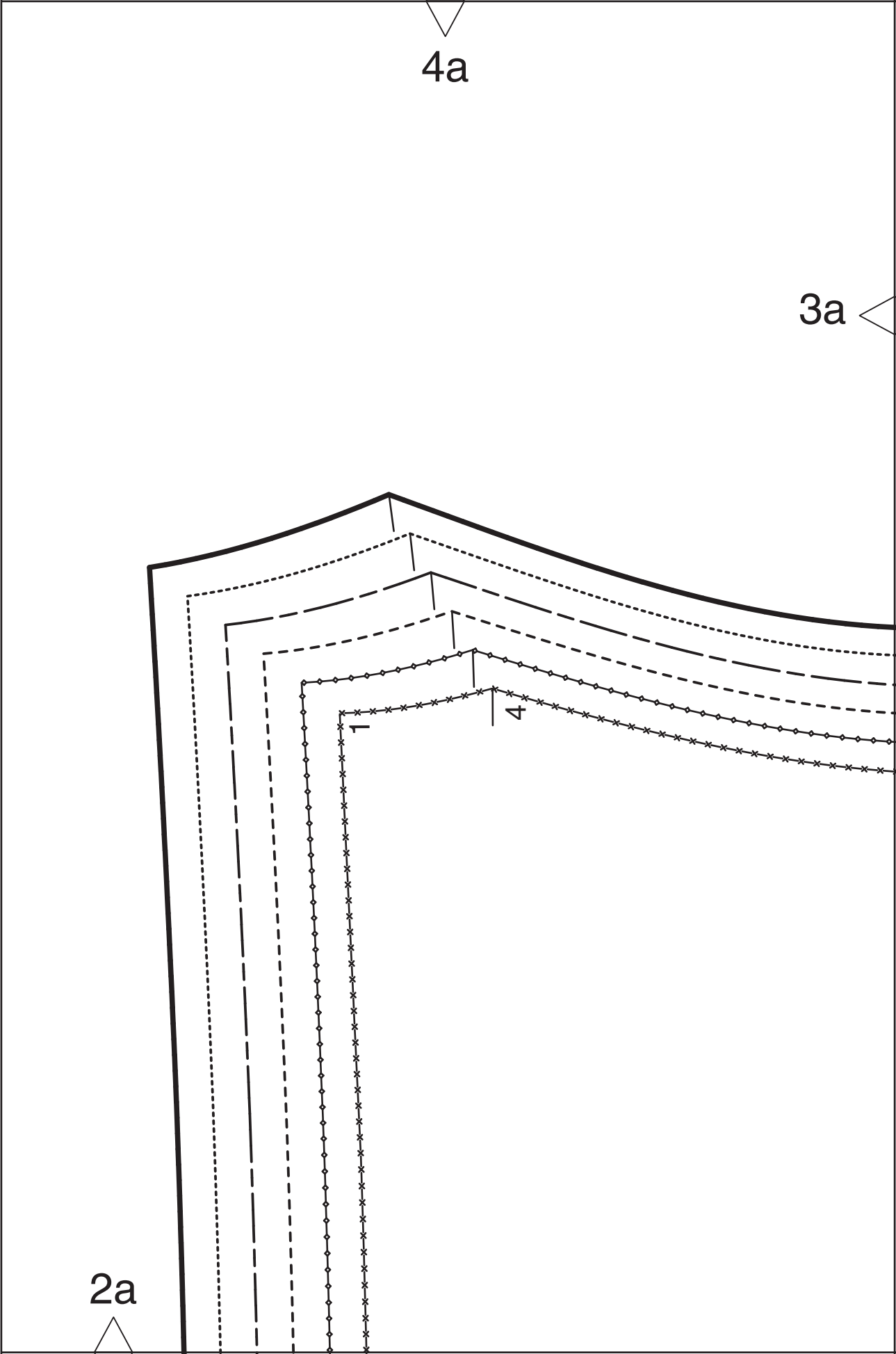
4a
3a
1
4
2a

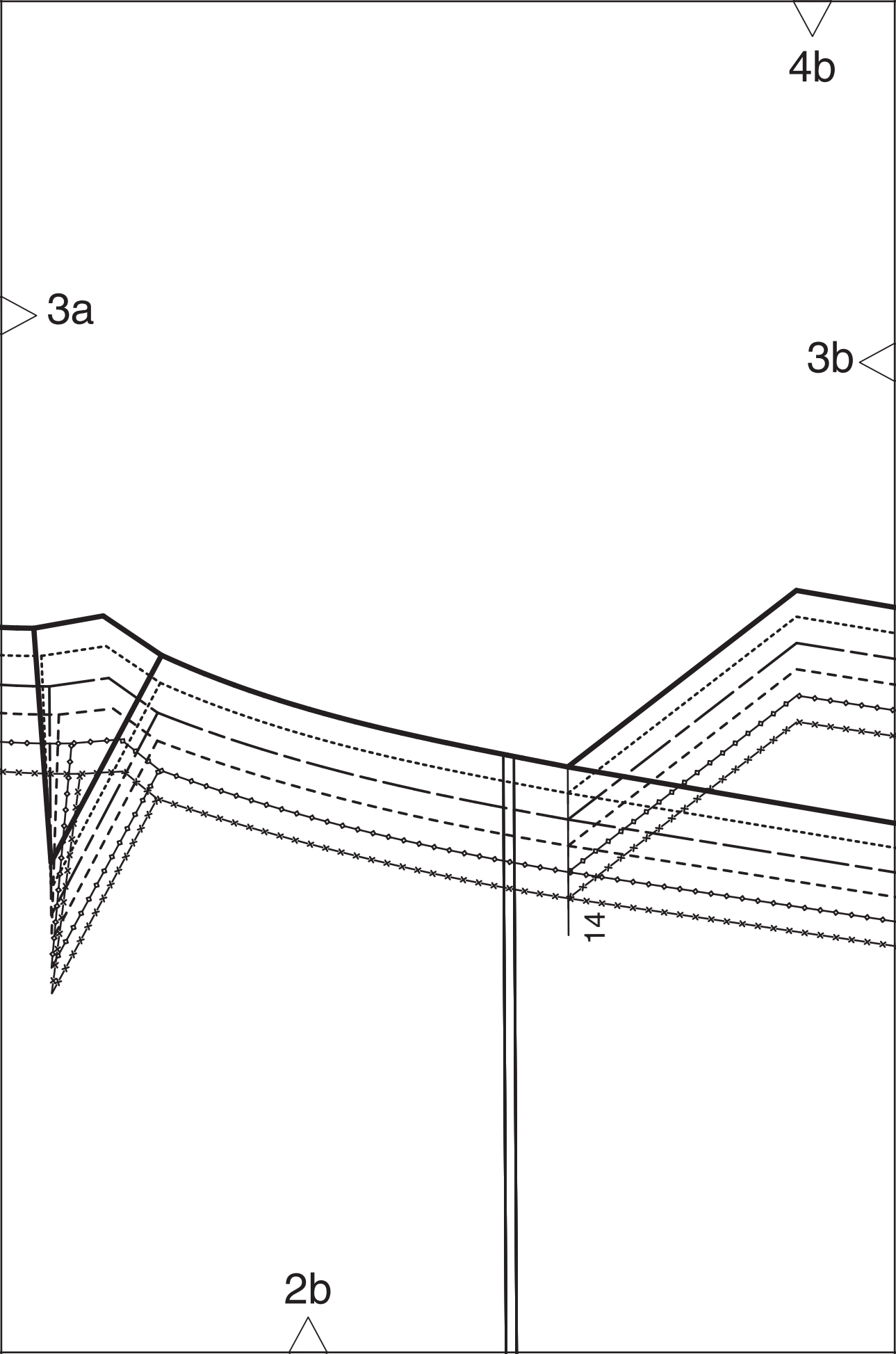
4b
3a
3b
14
2b

4c

6.

3b

3c

NAHT
seam / couture / naad / cuciture
costura / sõm / søm / saума / шов

2c

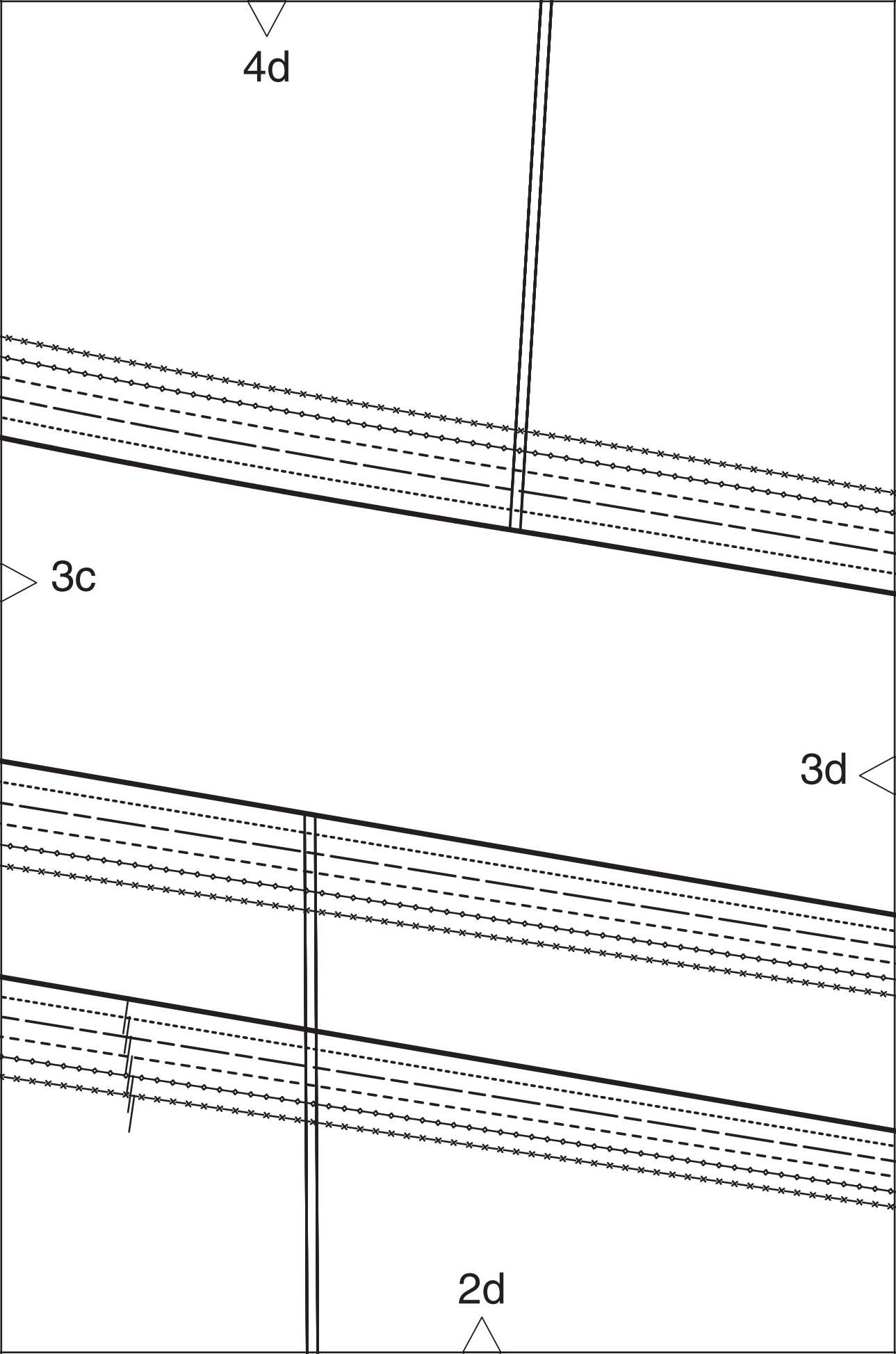
4d
3c
3d
2d

4e

Größe/Taille/Size 36
38
40
42
44
46

3d

3e

BESATZ UMBRUCH
facing fold / parementure pliure / beleg vouw
ripiego ripiegatura / vista doblez / infodring viking
beleggning ombuk / sisävara taite ОБТАЧКА,ПОДБОРТ СГИБ

2e

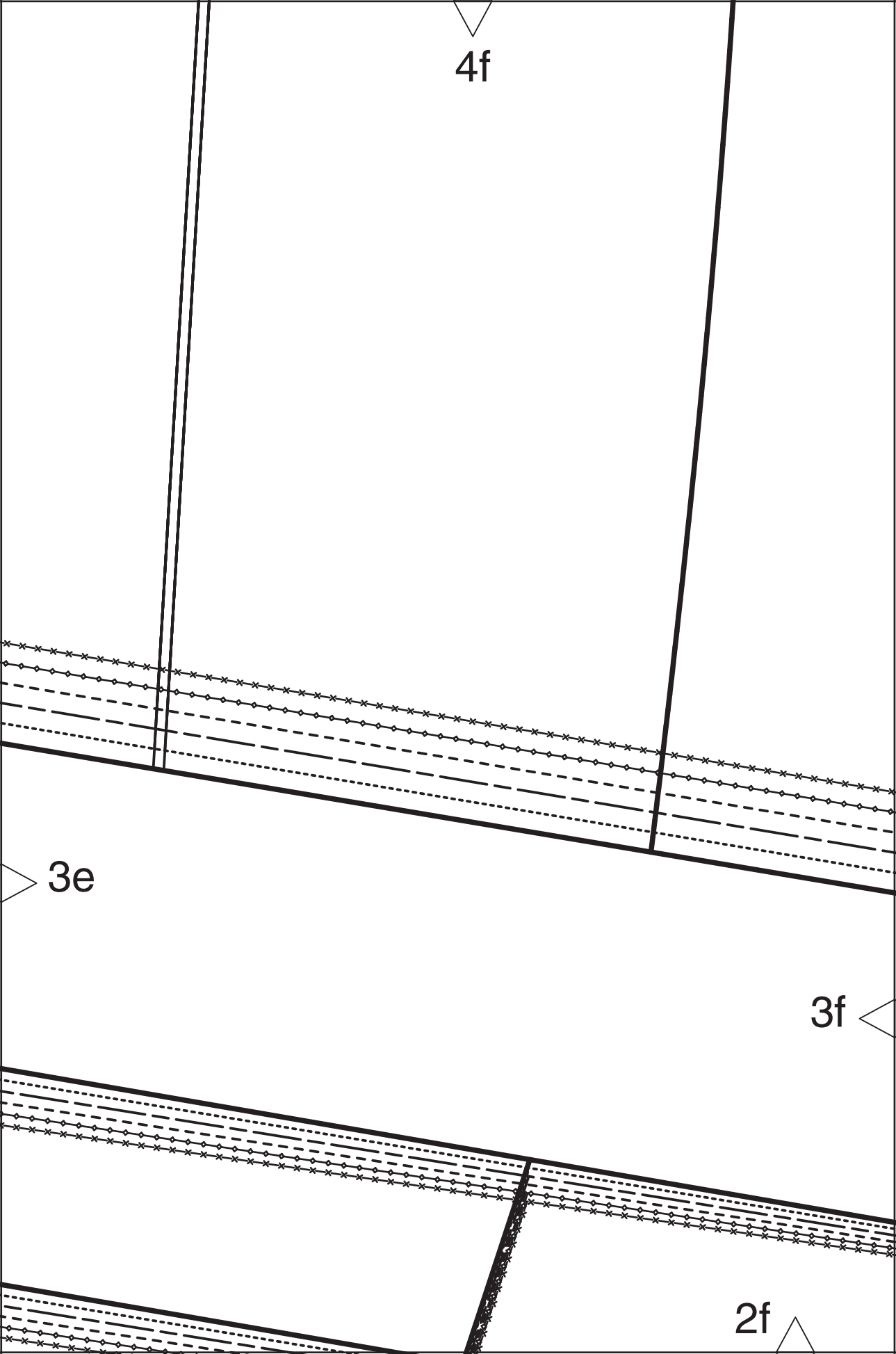
4f
3e
3f
2f

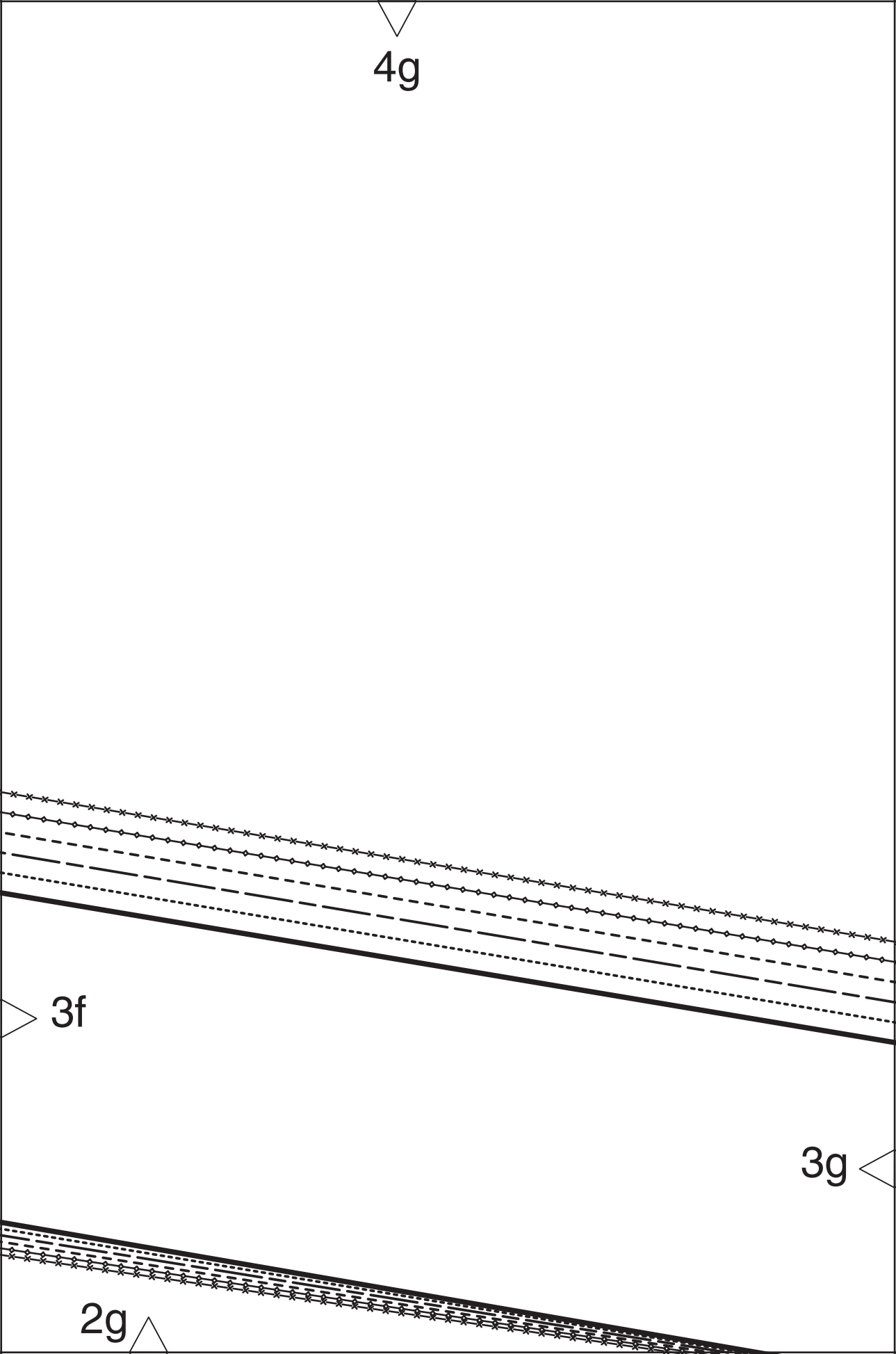
4g
3f
3g
2g


4h
3h
3g
2h

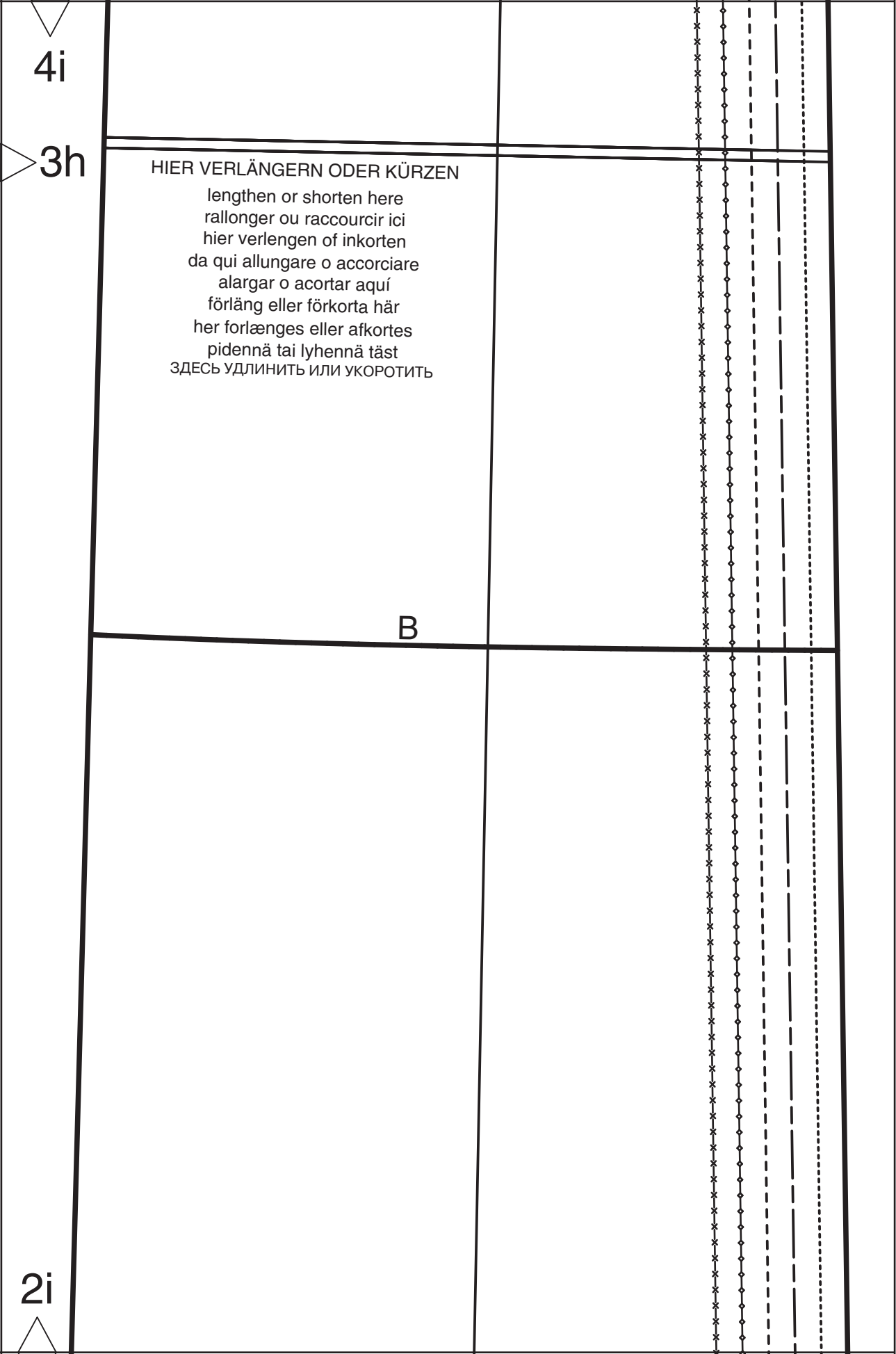
4i
3h
HIER VERLÄNGERN ODER KÜRZEN
lengthen or shorten here
rallonger ou raccourcir ici
hier verlengen of inkorten
da qui allungare o accorciare
alargar o acortar aquí
förläng eller förkorta här
her forlænges eller afkortes
pidennä tai lyhennä täst
ЗДЕСЬ УДЛИНИТЬ ИЛИ УКОРОТИТЬ
B
2i

français

Patron en plusieurs tailles
Ajoutez les coutures et les ourlets!
Les chiffres indiqués sur les patrons sont des marques de repère.
Ils motrent comment assembler les pièces.
Les chiffres identiques doivent être raccordés

nederlands

Meermatenpatron
Naden en zomen moeten worden aangeknipt!
De in de patroondelen aangegeven naadcijfers zijn pastekens.
Zij geven aan, hoe de delen aan elkaar genaaid worden.
Gelijke cijfers moeten op elkaar vallen.

italiano

Cartamodello mutitaglia
Calcolare in più il margine di cucitura ed il margine per orlo!
I numeri di cucitura indicati nelle parti dei cartamodelli devono essere considerati come numeri di congiunzione.Essi indicano come unire le varie parti.I numeri uguali devono combaciare.

español

Patrón multi–tallas
Los suplementos de costura y dobladillo se han añadir.
Los números de costura indicados son señales de colocaciún, que indican el modo de coser les piezas entre si.
Los números iguales deben coincidir.

svensk

Flerstorleksmönster
Tillägg för sömsmåner och fållar måste göras på tyget!
De på mönsterdelarna tryckta siffrorna vid ihopsättingsmärkerna visar hur delarna skall sys ihop.
Samma siffror måste passa mot varandra.

dansk

Mønster i flere størrelser
Sømme og sømmerum lægges til!
Tellende,der findes på mønsterdelene, er pasmærker.
Delene aætttes sammen, så tallene stemmer overens.

suomi

Monenkoonkaava
Sauman– ja päärmevarat on lisättävä
Kaavanosiin merkityt saumaluvut ovat sovitusmerkkejä.
Niistä näet, mitkä kappaleet liitetään yhteen.
Samat numerot tulevat aina kohkkaln.

РУССКИЙ

ВЫКРОЙКА НЕСКОЛЬКИХ РАЗМЕРОВ
НЕ ЗАБУДЬТЕ ДАТЬ ПРИПУСКИ НА ШВЫ И ПОДГИБКУ НИЗА !
ЦИФРЫ НА ДЕТАЛЯХ ВЫКРОЙКИ - ЭТО КОНТРОЛЬНЬЕ МЕТКИ.
ОНИ ПОКАЗЫВАЮТ, КАК СОЕДИНЯТЬ И СТАЧИВАТЬ ДЕТАЛИ КРОЯ.
ОДИНАКОВЫЕ ЦИФРЫ ДОЛЖНЫ СОВПАСТЬ

Sämtliche Modelle stehen unter Urheberschutz, gewerbliches Nacharbeiten ist nicht gestattet
All designs are copyright. Copying for commercial purposes is not allowed.
Tous droits réservés pour nos modèles de marque déposée.
Leur exécution a des fins commerciales est strictement interdite.
ВСЕ МОДЕЛИ ОХРАНЯЮТСЯ АВТОРСКИМ ПРАВОМ,
ЗАПРЕЩАЮЩИМ ИХ ПРОИЗВОДПЖВО НА ПРОДАЖУ

6a

5a



4a

5a

6b

Zeichenerklärung
Key to symbols
verklaring van de tekens
interpretación de los simbolos
Tegnforklaring

Hinweis auf Naht– und Stepplinien.
Symbol for seam and stitching lines.
Aanwijzing voor naad– en stiklijnen
Indicación para lineas de costura y de pespunte
Henvisning til sømmerums– og stikkelinjer

Légende
Spiegazione dei segni
Teckenförklaring
Merkkien selitykset
УСЛОВНЫЕ ОБОЗНАЧЕНИЯ

Remarque concernant les lignes de couture et de piqûre.
Avvertenza sulle linee di cucitura e d'impuntura
Hänvisning till söm– och stickningslinjer
sauma– ja tikkausviivat
СИМВОЛ ОТДЕЛОЧНЫХ СТРОЧЕК

Nahtzahlen geben an, wo Teile aneinandergenäht werden.Gleiche Zahlen treffen aufeinander.
Seam numbers are matching symbols and denote where two pieces should be sewn together.
Les chiffres–repères indiquent où assembler les pièces. Les chiffres identiques coincident.
naadcijfers geven aan, waar delen aan elkaar genaaid worden, steeds dezelfde getallen op elkaar leggen.
I nr. di congiunzione indicano i punti in cui le parti vanno cucite insieme. I nr. uguali devono combaciare.
Los números de costura indican dònde se cosen juntas las piezas. Los mismos números conciden.
Sömnumren anger hur delarna ska sys ihop,samma siffror möter varandra.
Sømtal angiver, hvor delene sys sammen. Ens tal skal mødes.
Saumaluvut osoittavat, mitkä osat ommellaan yhteen. Samat luvut tulevat päällekkäin.
КОНТРОЛЬНЫЕ МЕТКИ ПОКАЗЫВАЮТ, КАК СОЕДИНЯТЬ И СТАЧИВАТЬ ДЕТАЛИ КРОЯ. ЦИФРЫ ДОЛЖНЫ СОВПАСТЬ !

Zwischen den Sternen einreihen
Gather between the stars.
Tussen de sterretjes rimpelen.
Embeber entre las estrellas.
Rynk imellen stjernerne.

Froncer entre les astérisques.
Arricciare la stoffa fra le stelline.
Rynka mellan stjärnorna.
Poimuta tähtien väliltä
МЕЖДУ МЕТКАМИ * ПРИСБОРИТЬ

Zwischen den Punkten einhalten.
Ease in between the dots.
Tussen de stippen verdelen.
Embeber entre los puntos.
Hold til imellem prikkerne.

Soutenir entre les points.
Molleggiare la stoffa fra i punti.
Håll in mellan punkterna.
Syötä pisteiden väliltä.
МЕЖДУ МЕТКАМИ о ПРИСБОРИТЬ

5b

Falten werden in Pfeilrichtung gelegt
Position pleats in direction of arrow.
Plooien in richting van de pijl leggen.
Poner los pliegues segun la flecha.
Læg læggene i pilretninigen.

Poser les plis dans le sens des flèches.
Montare le pieghe in direzione della freccia.
Lägg vecken i pilriktningen.
Laskos taitetaan nuolen suuntaan.
ЗАЛОЖИТЬ СКЛАДКИ В НАПРАВЛЕНИИ СТРЕЛОК

Zeichen für Schlitzanfang oder Schlitzende.
Symbol indicating the beginning or end of vent.
Teken voor begin en einde spli.
Marca para el principo o final de la abertura.
Tegn for slids begynder eller ender.

Repère de début ou de fin de fente.
Questo segno indica l'inizio o la fine di un'apertura.
Markering för sprundets början eller slut.
Merkki osoittaa halkion alun tai lopun.
МЕТКА РАЗРЕЗА ОБОЗНАЧАЕТ НАЧАЛО/КОНЕЦ РАЗРЕЗА

Einschnitt
Slash
inknip
Corte
Opskæring

Fente
apertura
Uppklipp
Aukkomerkki
ЛИНИЯ ПРОРЕЗА

Knopfloch
Buttonhole
knoopsgat
Ojal
Knaphul

Boutonnière
occhiello
Knapphål
Napinläpi
ПЕТЛЯ

Knopf oder Druckknopf
Button or Snap
knoop of druckknoop
Botón o broche de presión
Knap eller trykknap

Bouton ou bouton–pression
bottone o automatico
knapp eller tryckknapp
Nappi tai painonappi
ПУГОВИЦА/КНОПКА

Fadenlaufrichtung siehe Zuschneidepläne
See cutting diagrams for straight grain of fabric
Draadrichting zie knipvoorbeelden
Dirección del hilo, véanse planos de corte
Trådretning se klippeplaner

Sens du droit–fil voir les plans de coupe
Drittofilo,v. schemi per il taglio
Trådriktning se tillklippningsplanerna
Langansuunta, ks leikkuusuunnitelmat
НАПРАВЛЕНИЕ ДОЛЕВОЙ НИТИ СМ. ПЛАН РАСКЛАДКИ.

4b

6c

5c

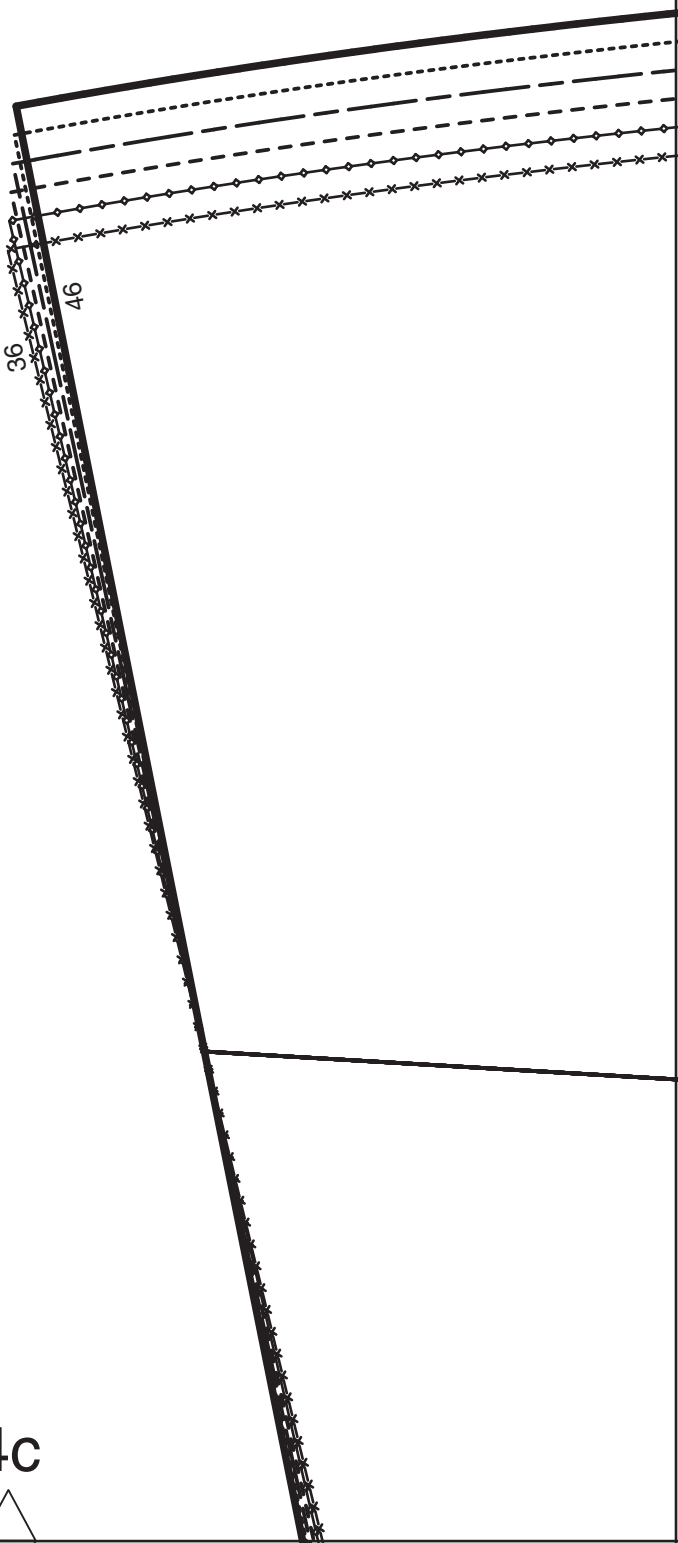

5b

4c

6d

5c

5d

HIER VERLÄNGERN ODER KÜRZEN
lengthen or shorten here / rallonger ou raccourcir ici / hier verlengen
of inkorten / da qui allungare o accorciare / alargar o acortar aquí
förläng eller förkorta här / her forlænges eller afkortes
pidennä tai lyhennä tästä / ЗДЕСЬ УДЛИНИТЬ ИЛИ УКОРОТИТЬ

4d

10

RÜCKWÄRTIGE MITTLERE ROCKBAHN
center back skirt panel / milieu dos de jupe / middelste achterrokbaan
telo gonna centrale dietro / falda central post. / kjolens mittvåd bak / bag
midt. nederdelsbredde / hameen takakeskikpl / СРЕДНЕЕ ЗАДНЕЕ ПОЛОТНИЩЕ

A,B

1x

6877

RÜCKWÄRTIGE MITTE FADENLAUF
center back straight grain / milieu dos droit fil / middenachter draadrichting / centro dietro drittofilo / medio post.
sentiso hilo / mitt bak trådriktning / bag. midte trådretning / keskitaka, langansuunta /
ЗАДНЯЯ СЕРЕДИНА ДОЛЕВАЯ НИТЬ

4e

5d

6e

5e

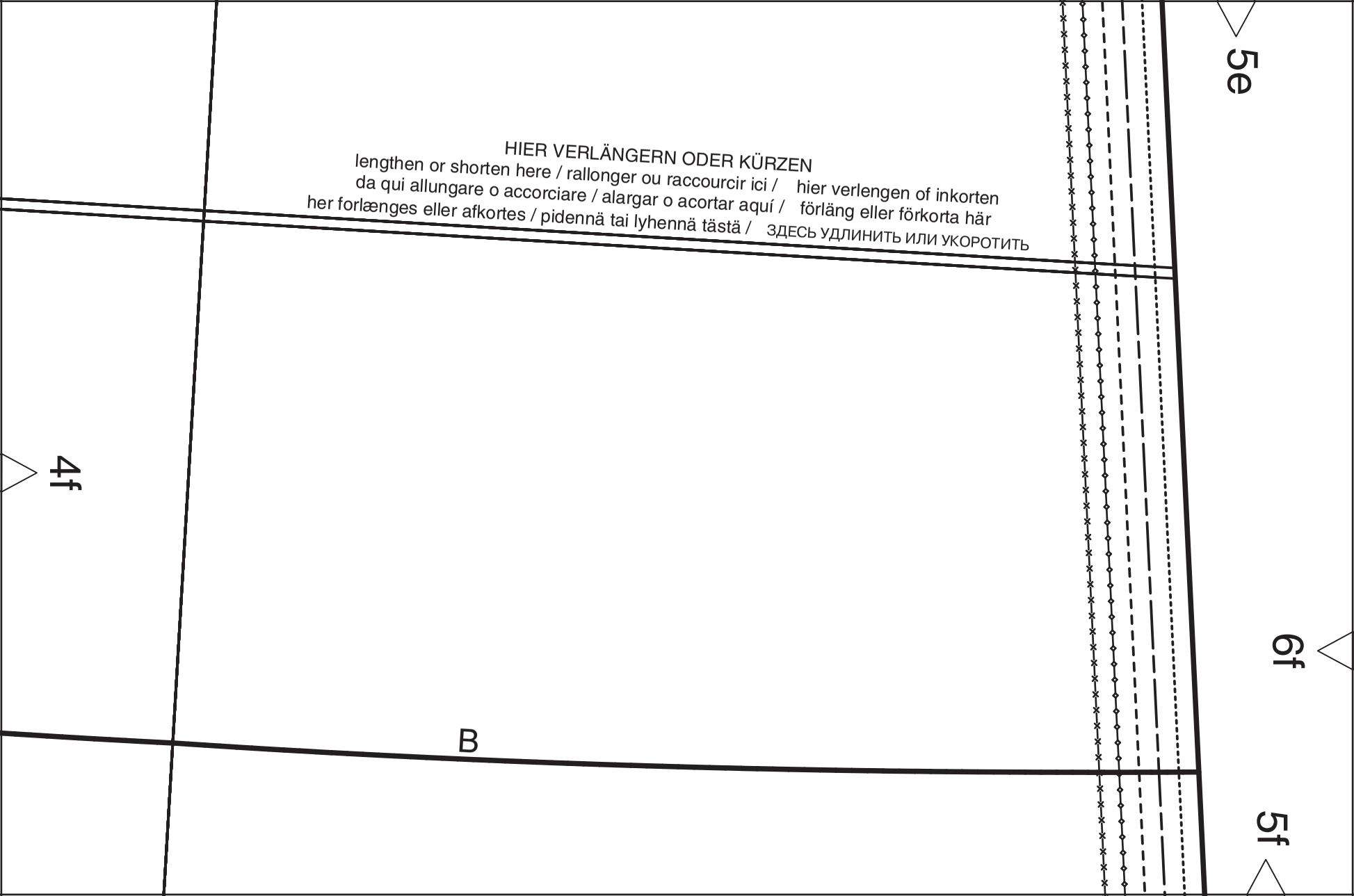
5e
HIER VERLÄNGERN ODER KÜRZEN
lengthen or shorten here / rallonger ou raccourcir ici / hier verlengen of inkorten
da qui allungare o accorciare / alargar o acortar aquí / förläng eller förkorta här
her forlænges eller afkortes / pidennä tai lyhennä tästä / ЗДЕСЬ УДЛИНИТЬ ИЛИ УКОРОТИТЬ
4f
6f
B
5f

6g

5f

5g

4g

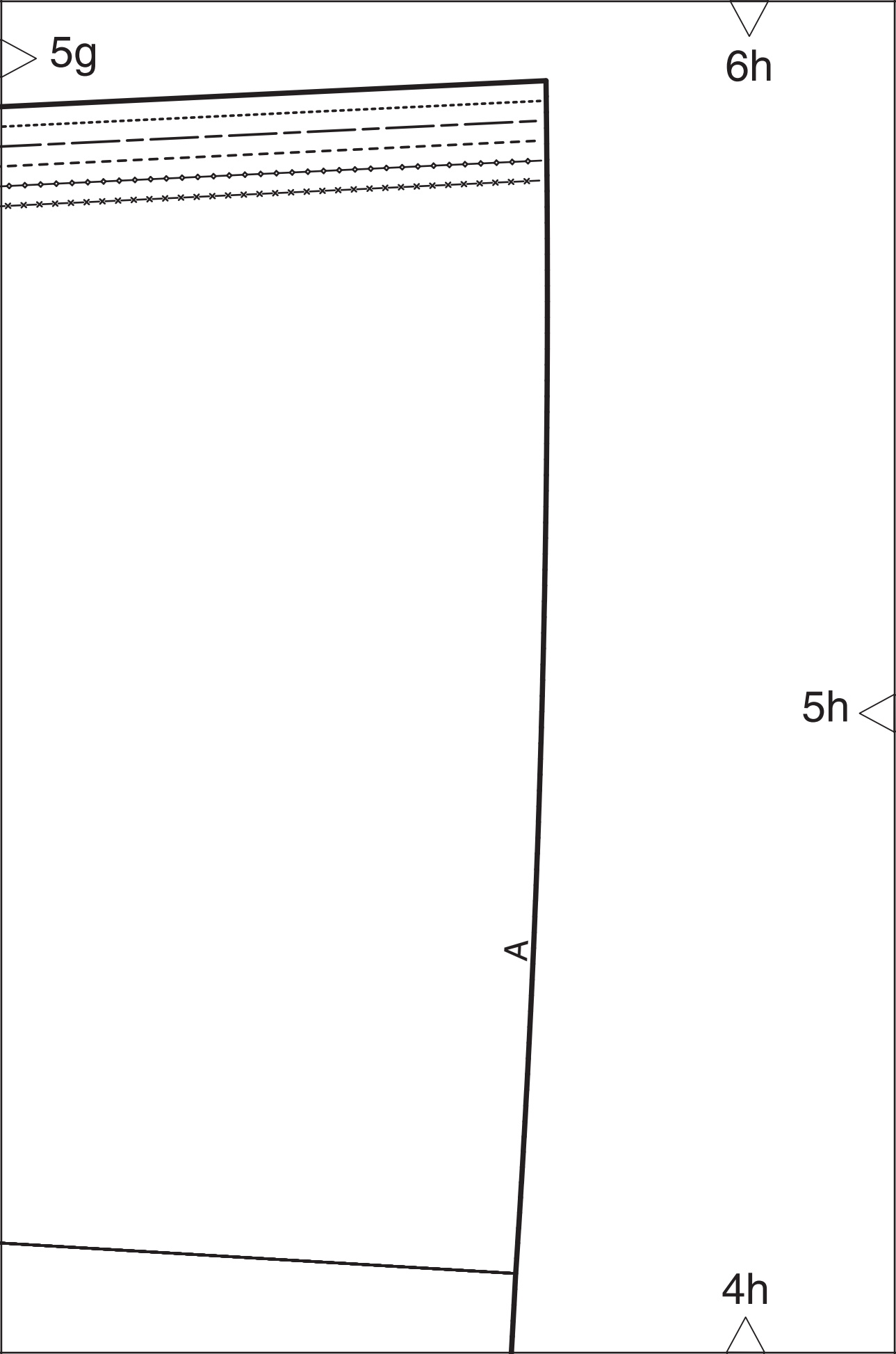
5g
6h
5h
A
4h

6i
HIER VERLÄNGERN ODER KÜRZEN
lengthen or shorten here
rallonger ou raccourcir ici
hier verlengen of inkorten
da qui allungare o accorciare
alargar o acortar aquí
förläng eller förkorta här
her forlænges eller afkortes
pidennä tai lyhennä täst
ЗДЕСЬ УДЛИНИТЬ ИЛИ УКОРОТИТЬ
FADENLAUF
straight grain / droit fil / draadrichting / drittofilo / sentido hilo
trådriktning / trådretning / langansuunta / ДОЛЕВАЯ НИТЬ
5h
Größe/Taille/Size 36
38
40
42
44
46
4i

8a

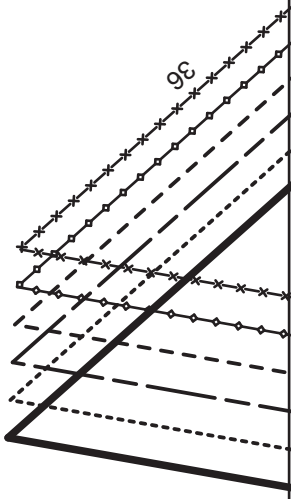

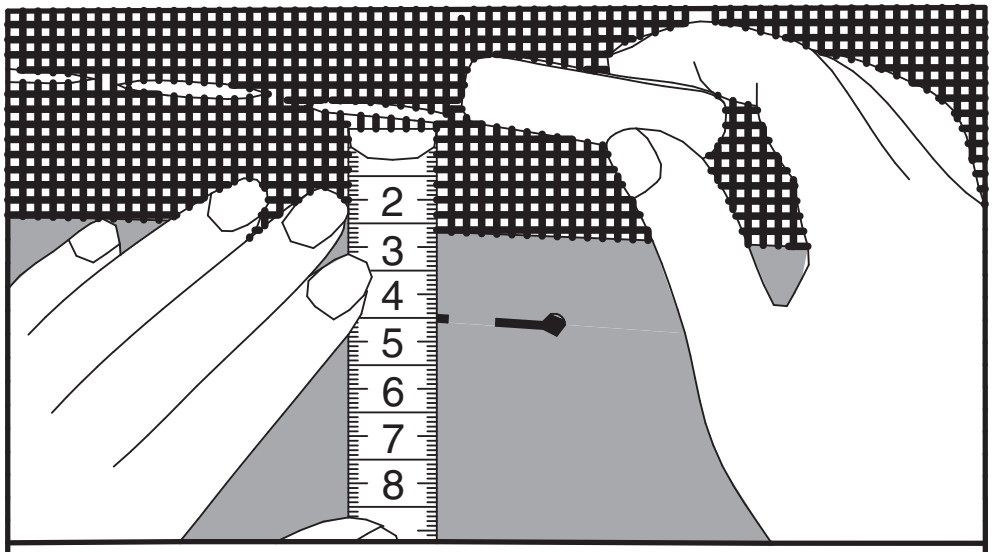

7a

deutsch

Mehrgrößenschnitt
Naht– und Saumzugaben müssen zugegeben werden!
Die in den Schnitteilen angegebenen Nahtzahlen sind Passzeichen.
Sie zeigen, wie die Teile aneinandergenäht werden.
Gleiche Zahlen müssen aufeinandertreffen.

englisch

Multi–size pattern
Before cutting out,mark cutting line on the fabric by adding the required seam and hem allowances to the original contours.
The numbered notches on pattern pieces are joining marks.
They indicate where garment pieces are sewn together.
All numbers must match!
Do NOT use a larger size to compensate for adding seam allowance!
The space between the sizelines does NOT correspond to the allowance needed!

6a

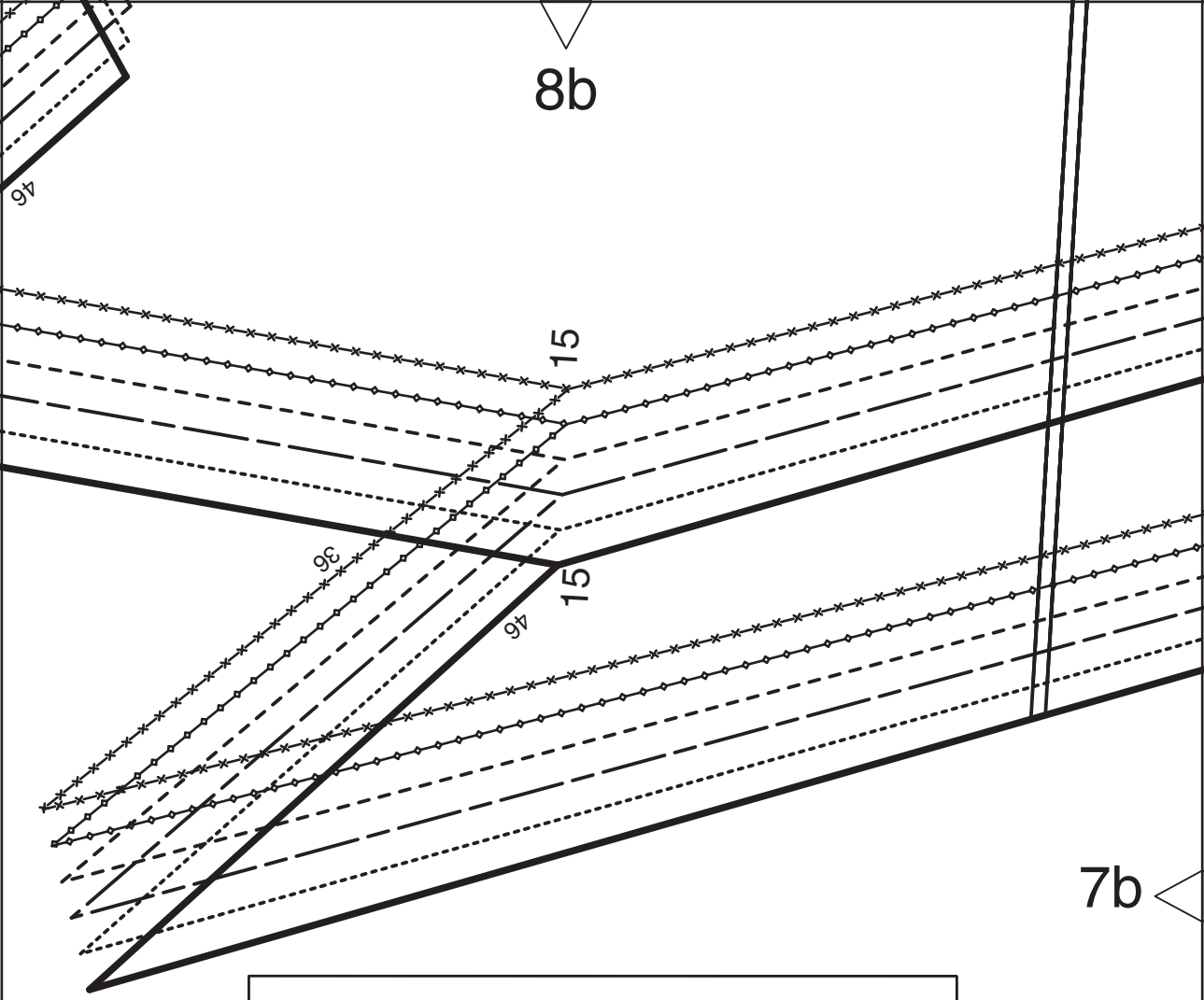

7a

Kontrollquadrat / test square

Seitenlänge / side length
10 cm (4 inches)

6b

8c

BESATZ UMBRUCH
facing fold / parementure piiure / beleg vouw
ripiego ripiegatura / vista doblez / infodring viking
belægning ombuk / sisävara taite ОБТАЧКА,ПОДБОРТ СГИБ

7b

burda®
style

www.burdastyle.de

7c

6c

7c

8d

6d

7d

Größe Size Taille Talla Maat	Taglia Størrelse Storlek Koko РАЗМЕРЫ	32	34	36	38	40	42	44	46	48	50	52	54	56	58	60
1	cm	168	168	168	168	168	168	168	168	168	168	168	168	168	168	168
2	cm	76	80	84	88	92	96	100	104	110	116	122	128	134	140	146
3	cm	58	62	66	70	74	78	82	86	92	98	104	110	116	122	128
4	cm	82	86	90	94	98	102	106	110	116	122	128	134	140	146	152
5	cm	40	40,5	41	41,5	42	42,5	43	43,5	44	44,5	45	45,5	46	46,5	47
6	cm	59	59	59	60	60	61	61	61	61	62	62	62	63	63	63
7	cm	33	34	35	36	37	38	39	40	41	42	43	44	45	46	47
8	cm	101	102	102	103	104	104	105	105	105	106	106	106	107	108	108
9	cm	42	43	44	45	46	47	48	49	50	51	52	53	54	55	56
10	cm	24	25	26	27	28	29	30	31	32	33	34	35	36	37	38

11	cm	25	26	27	28	29	30	31	32	34	36	38	40	42	44	46

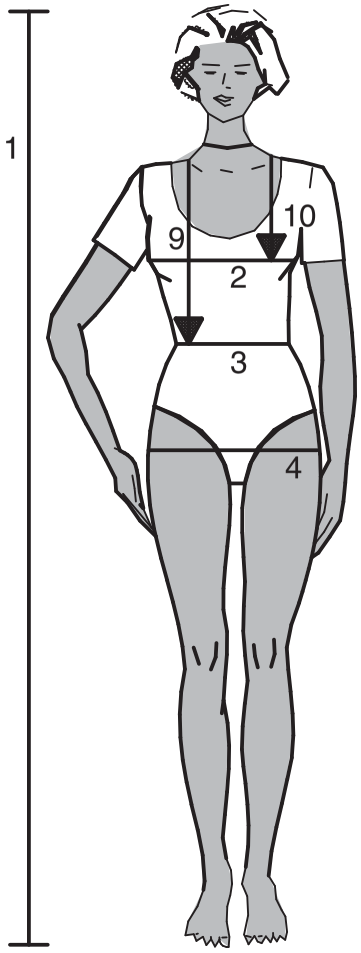

deutsch

1. Körpergröße
2. Oberweite
3. Taillenweite
4. Hüftweite
5. Rückenlänge
6. Ärmellänge
7. Halsweite
8. seitliche Hosenlänge
9. vord. Taillenl.
10. Brusttiefe
11. Oberarmweite

Kleider, Blusen, Mäntel und Jacken wählen Sie nach der Oberweite, Hosen und Röcke nach der Hüftweite. Im Burda–Schnitt sind Zugaben für die notwendige Bewegungsfreiheit berück–sichtigt.

englisch

1. Height
2. Bust
3. Waist
4. Hip
5. Back length
6. Sleeve length
7. Neck width
8. Side leg length
9. Front waist length
10. Bust point
11. Upper arm circumf.

For dresses, blouses, coats and jackets select size according to bust measurement, for trousers and skirts according to hip measurement!
All burda patterns are prepared with ease allowance appropriate for style in question.

français

1. Stature
2. Tour de poitrine
3. Tour de taille
4. Tour des hanches
5. Long.du dos
6. Longueur de manche
7. Tour de cou
8. Long.côté pantalon
9. Long. taille devant
10. Profondeur de poitrine
11. Tour du bras

Robes, corsages, manteaux et vestes seront choisis d'après votre tour de poitrine les pantalons et les jupes d'après votre tour de hanches!
Tous les patrons sont établis avec l'aisance nécessaire selon le genre du modèle.

nederlands

1. Lichaamslengte
2. Bovenwijdte
3. Taillenwijdte
4. Heupwijdte
5. Ruglengte
6. Mouwlengte
7. Halswijdte
8. Zijlengte broek
9. Taillelengte voor
10. Borstdiepte
11. Bovenarmwijdte

Jurken, blouses, mantels en jacks kiest u volgens de bovenwijdte, broeken en rokken volgens de heupwijdte!
In het burda–patroon is de extra wijdte voor de noodzakelijke bewegingsvrijheid inbegrepen.

italiano

1. Statura
2. Circonf. petto
3. Circonf. vita
4. Circonf. fianchi
5. Lungh. corpino dietro
6. Lungh. manica
7. Circonf. collo
8. Lungh. laterale pantaloni
9. Lungh. corpino davanti
10. Profondità del seno
11. Circonf. manica superiore

Scegliere i cartamodelli per abiti, cami–cette, mantelli e giacche secondo la circonferenza petto, per i pantaloni e le gonne secondo la circonferenza fianchi.
Nei cartamodelli burda sono già comprese le aggiunte per agevolare i movimenti.

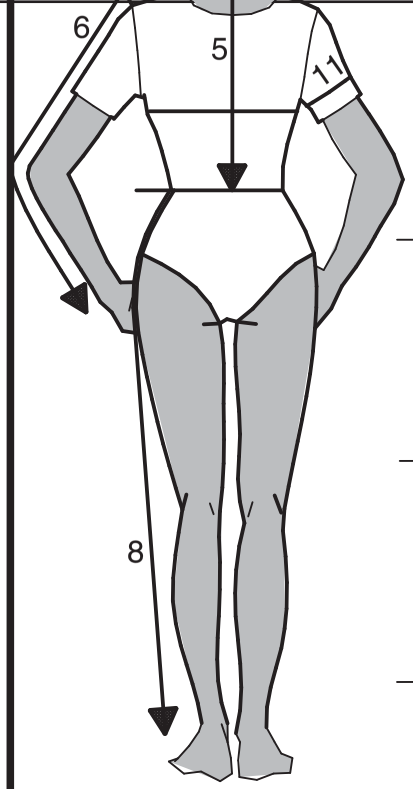

español

1. Estatura
2. Contorno busto
3. Contorno cintura
4. Contorno cadera
5. Largo espalda
6. Largo manga
7. Contorno cuello
8. Largo lateral del pantalón
9. Largo talle delantero
10. Altura de pecho
11. Cont. de brazo

La talla para los vestidos, blusas, abrigos y chaquetas, se determina de acuerdo con el contorno del busto. Los pantalones y las faldas, de acuerdo con el contorno de las caderas.
En el patrón–Burda se incluyen los márgenes para la holgura necesaria.

svenska

1. Kroppsstorlek
2. Övervidd
3. Midjevidd
4. Höftvidd
5. Rygglängd
6. Ärmlängd
7. Halsvidd
8. Byxans sidlängd
9. Liveängd, fram
10. Bröstspets
11. Överarmsvidd

Klippmönster till klänningar, blusar, kappor och dräkter väljs efter övervidden, barnkläder efter kroppslängden!
I Burda–mönster är den nödvändiga rörelsevidden inräknad.

dansk

1. Højde
2. Overvidde
3. Taljevidde
4. Hoftevidde
5. Ryglængde
6. Ærmelængde
7. Halsvidde
8. Buksens sidelængde
9. Forlængde
10. Brystdybde
11. Overarmsvidde

Kjoler, bluser, frakker og jakker vælges efter overvidden, bukser og nederdele efter hoftevidden!
Burda–mønstre indeholder de nødvendige bekvemmelighedstillæg.

suomi

1. Koko pituus
2. Vartalon ympärys
3. Vyötärön ympärys
4. Lantion ympärys
5. Selän pituus
6. Hihan pituus
7. Kaulan ympärys
8. Housujen sivupituus
9. Yläosan etupituus
10. Rinnan korkeus
11. olkavarren ympärys

Leninkeihin, puseroihin, takkeihin, pukuihin valitaan kaavat vartalon ympärysmitan mukaan: hameisiin ja housuihin lantiomitan mukaan.
Burda–kaavoihin on jo lisätty tarvittava liikkumavara.

РУССКИИ

1. РОСТ
2. ОБХВАТ ГРУДИ
3. ОБХВАТ ТАЛИИ
4. ОБХВАТ БЕДЕР
5. ДЛИНА СПИНЫ
6. ДЛИНА РУКАВА
7. ОБХВАТ ШЕИ
8. ДЛИНА БРЮК ПО БОКОВОМУ ШВУ
9. ДЛИНА ПЕРЕДА
10. ВЫСОТА ГРУДИ
11. ОБХВАТ ВЕРХНЕЙ ЧАСТИ РУКИ

ДЛЯ ПЛАТЬЕВ, БЛУЗ, ПАЛЬТО И ЖАКЕТОВ ОСНОВНОЙ МЕРКОЙ ЯВЛЯЕТСЯ ОБХВАТ ГРУДИ.
ДЛЯ БРЮК И ЮБОК ОСНОВНОЙ МЕРКОЙ ЯВЛЯЕТСЯ ОБХВАТ БЕДЕР.
В ВЫКРОЙКАХ BURDA УЧТЕНЫ ПРИПУСКИ НА СВОБОДНОЕ ОБЛЕГАНИЕ.

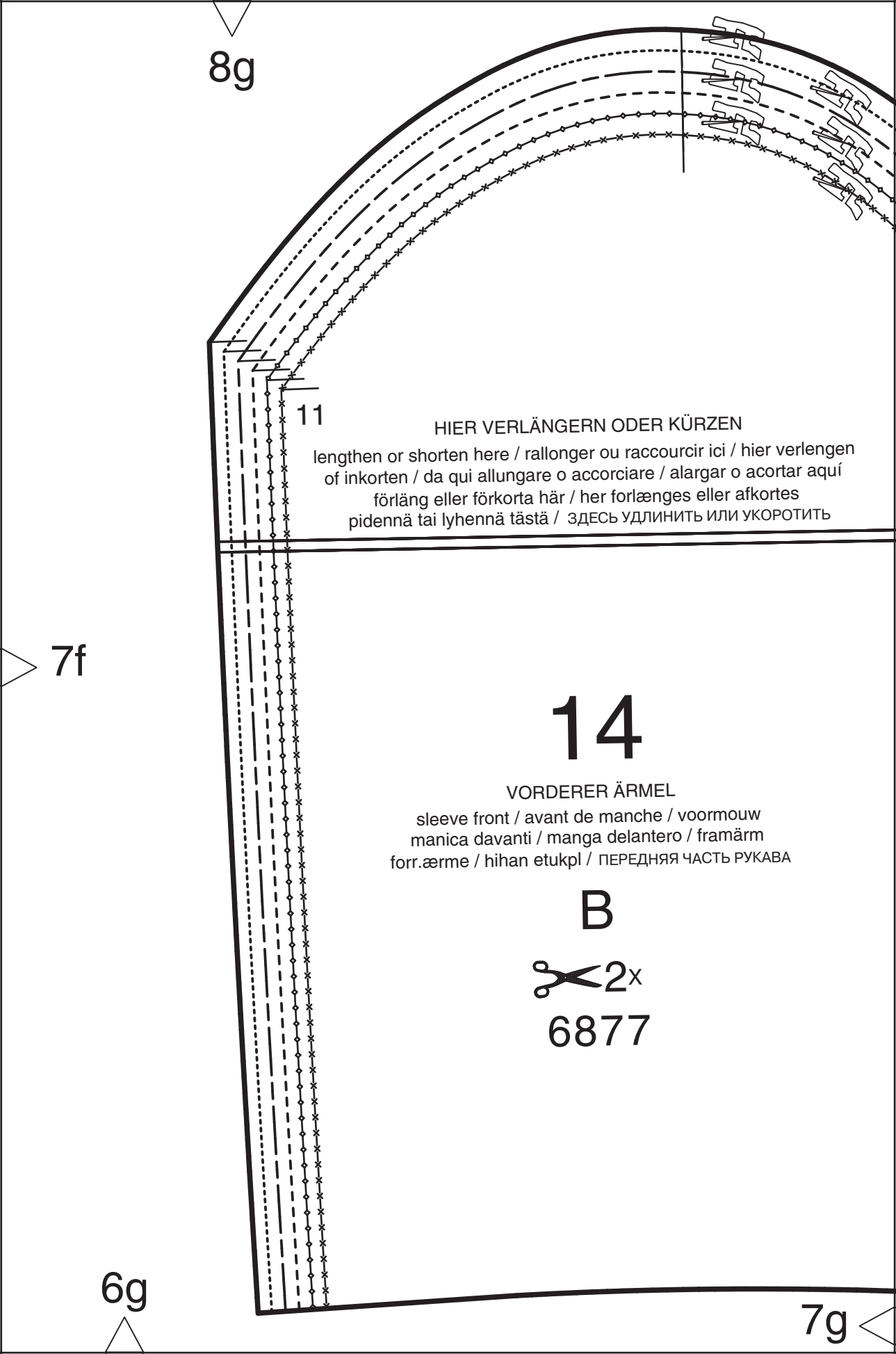
8g
11
HIER VERLÄNGERN ODER KÜRZEN
lengthen or shorten here / rallonger ou raccourcir ici / hier verlengen
of inkorten / da qui allungare o accorciare / alargar o acortar aquí
förläng eller förkorta här / her forlænges eller afkortes
pidennä tai lyhennä tästä / ЗДЕСЬ УДЛИНИТЬ ИЛИ УКОРОТИТЬ
7f
14
VORDERER ÄRMEL
sleeve front / avant de manche / voormouw
manica davanti / manga delantero / framärm
forr.ærme / hihan etukpl / ПЕРЕДНЯЯ ЧАСТЬ РУКАВА
B
2x
6877
6g
7g

8h
7h
6h
7g
6877
001 5
13
12
FADENLAUF
straight grain / droit fil / draadrichting / drittofilo / sentido hilo
trådriktning / trådretning / langansuunta / ДОЛЕВАЯ НИТЬ
Größe/Taille/Size
36
38
40
42
44
46

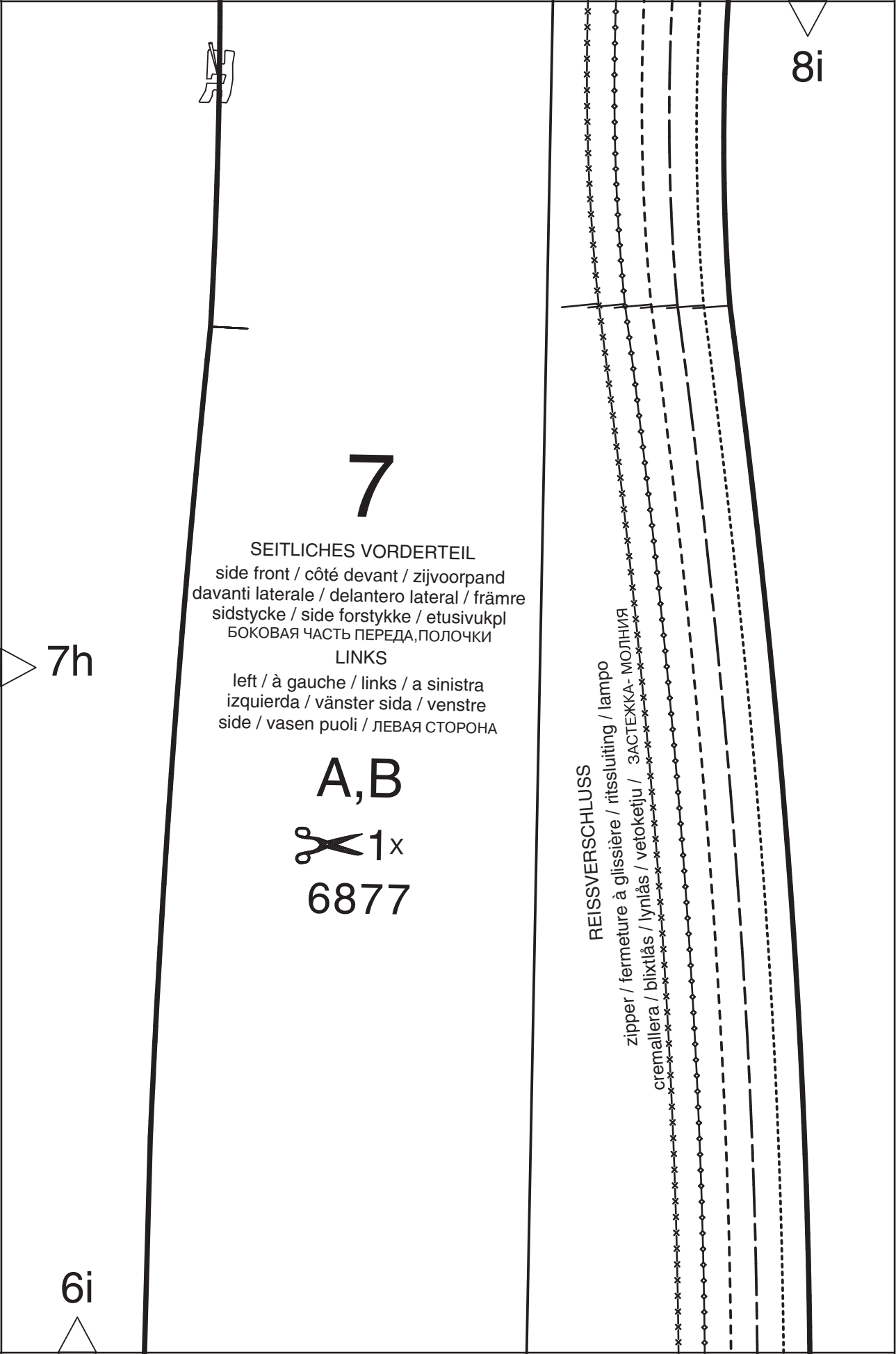
8i
7
SEITLICHES VORDERTEIL
side front / côté devant / zijvoorpand
davanti laterale / delantero lateral / främre
sidstycke / side forstykke / etusivukpl
БОКОВАЯ ЧАСТЬ ПЕРЕДА,ПОЛОЧКИ
LINKS
left / à gauche / links / a sinistra
izquierda / vänster sida / venstre
side / vasen puoli / ЛЕВАЯ СТОРОНА
A,B
1x
6877
7h
REISSVERSCHLUSS
zipper / fermeture à glissière / ritssluiting / lampo
cremallera / blixtlås / lynlås / vetoketju / ЗАСТЕЖКА- МОЛНИЯ
6i

9a
14
14
46
36
8a

9a
9b
NAHT
seam / couture / naad / cucitura
costura / som / søm / sauma / шов
HIER VERLÄNGERN ODER KÜRZEN
lengthen or shorten here / rallonger ou raccourcir ici / hier verlengen
of inkorten / da qui allungare o accorciare / alargar o acortar aquí
förläng eller förkorta här / her forlænges eller afkortes
pidennä tai lyhennä tästä / здесь удлинить или укоротить
8b

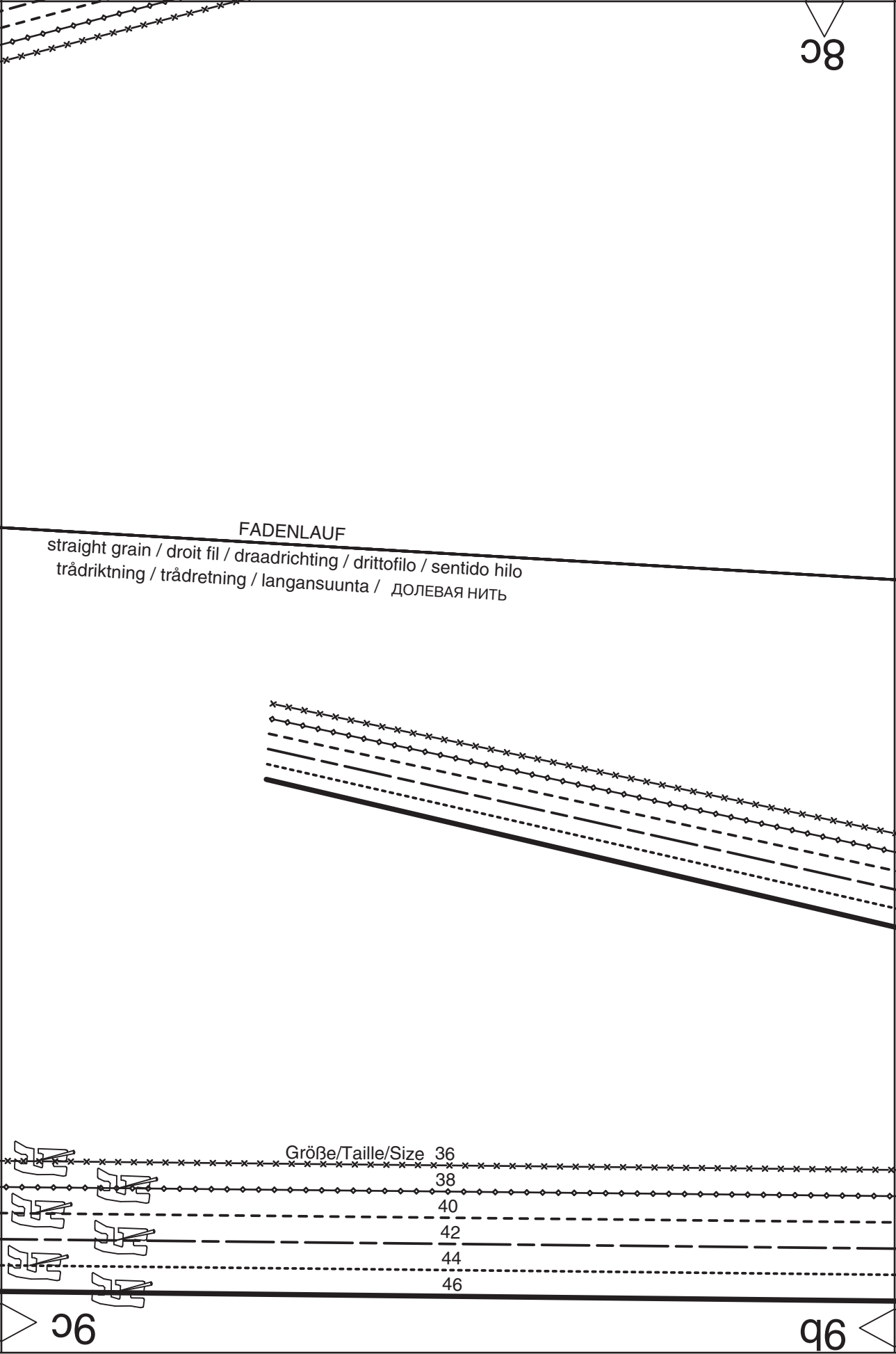
8c
FADENLAUF
straight grain / droit fil / draadrichting / drittofilo / sentido hilo
trådriktning / trådretning / langansuunta / ДОЛЕВАЯ НИТЬ
Größe/Taille/Size 36
38
40
42
44
46
9c
9b

9c

9d

HIER VERLÄNGERN ODER KÜRZEN
lengthen or shorten here / rallonger ou raccourcir ici / hier verlengen
of inkorten / da qui allungare o accorciare / alargar o acortar aquí
förläng eller förkorta här / her forlænges eller afkortes
pidennä tai lyhennä tästä / ЗДЕСЬ УДЛИНИТЬ ИЛИ УКОРОТИТЬ

8d

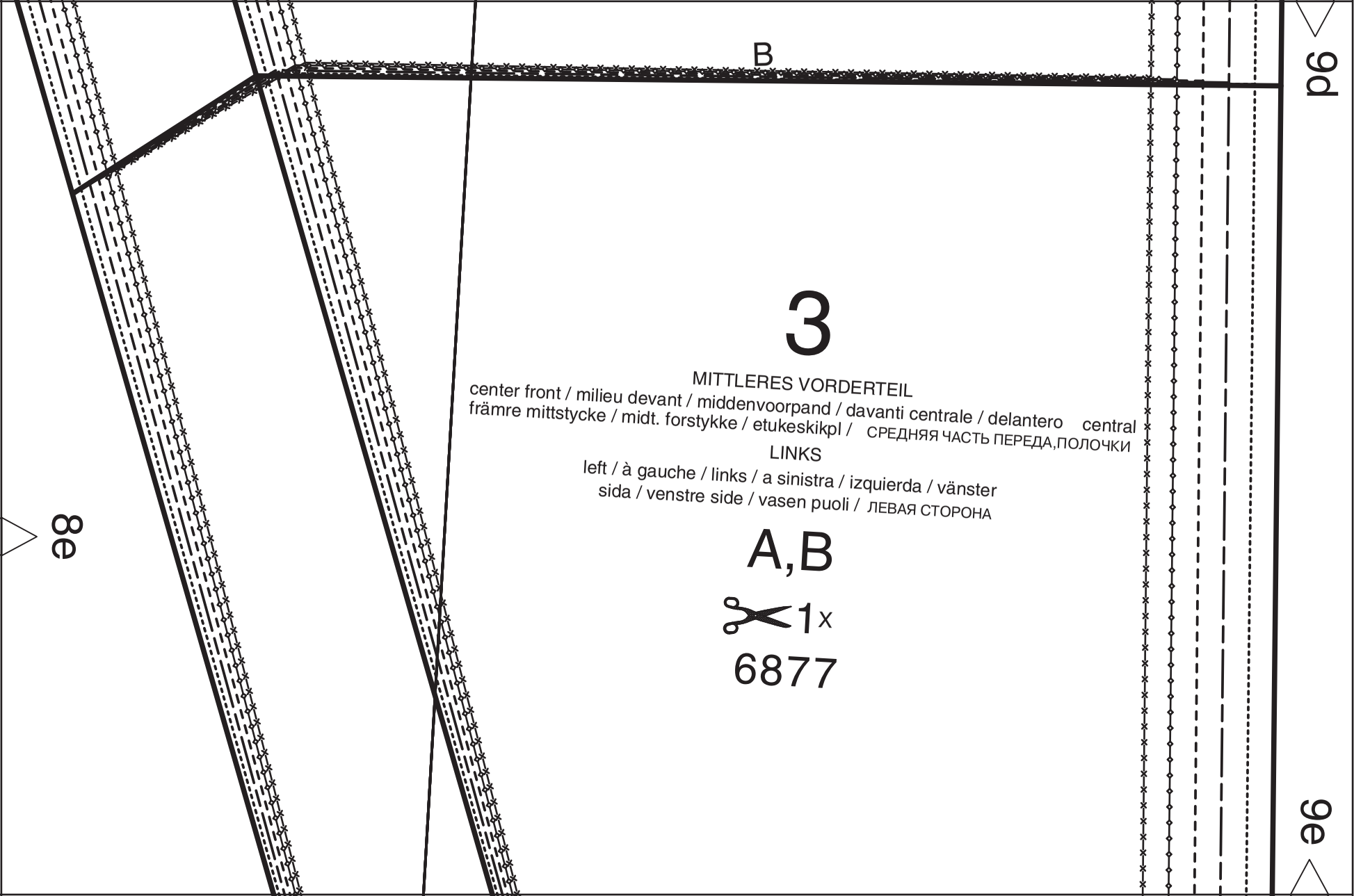
B
9d
3
MITTLERES VORDERTEIL
center front / milieu devant / middenvoorpand / davanti centrale / delantero central
främre mittstycke / midt. forstykke / etukeskikpl / СРЕДНЯЯ ЧАСТЬ ПЕРЕДА,ПОЛОЧКИ
LINKS
left / à gauche / links / a sinistra / izquierda / vänster
sida / venstre side / vasen puoli / ЛЕВАЯ СТОРОНА
A,B
1x
6877
8e
9e

9e

9f

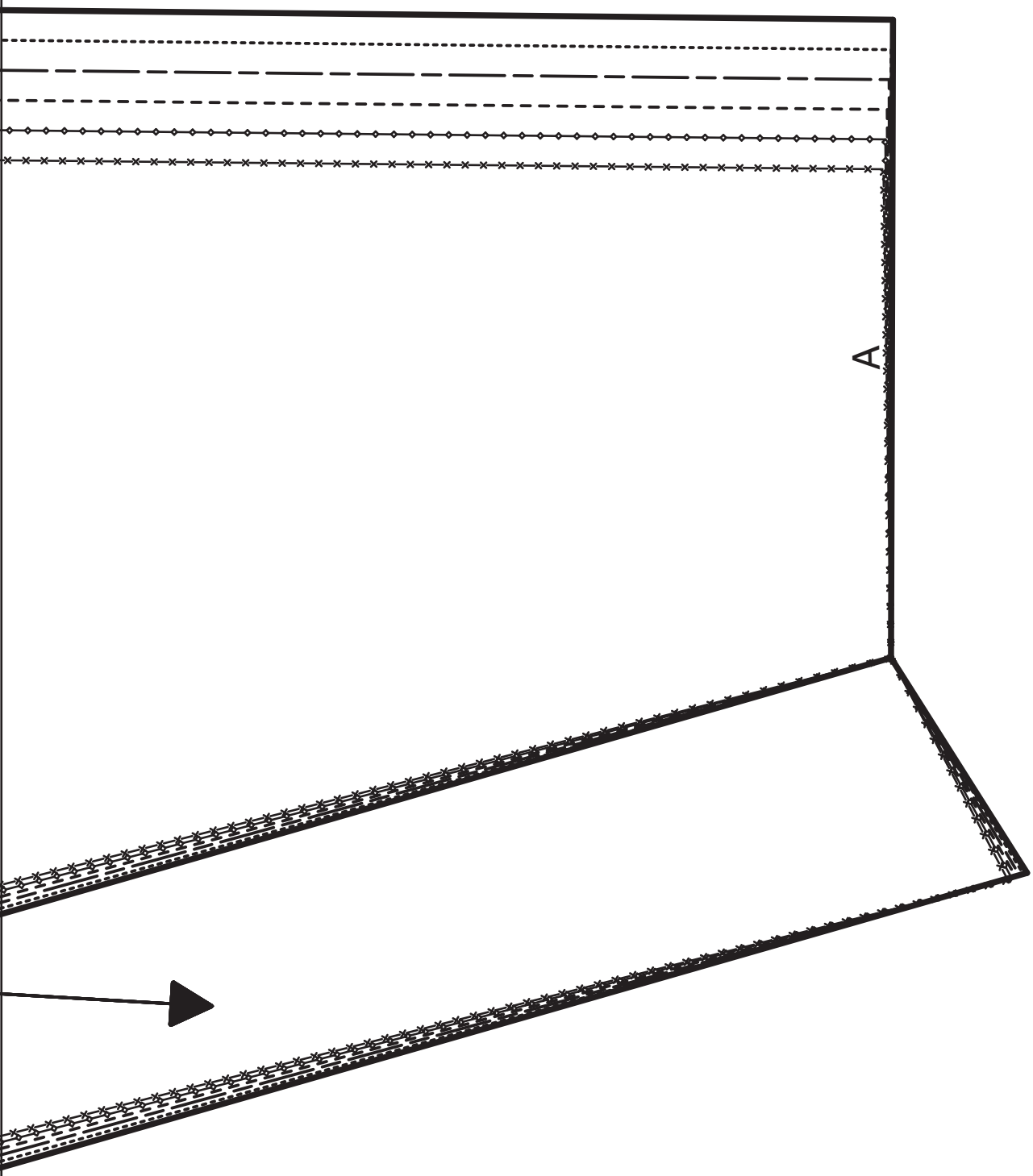

8f

9f

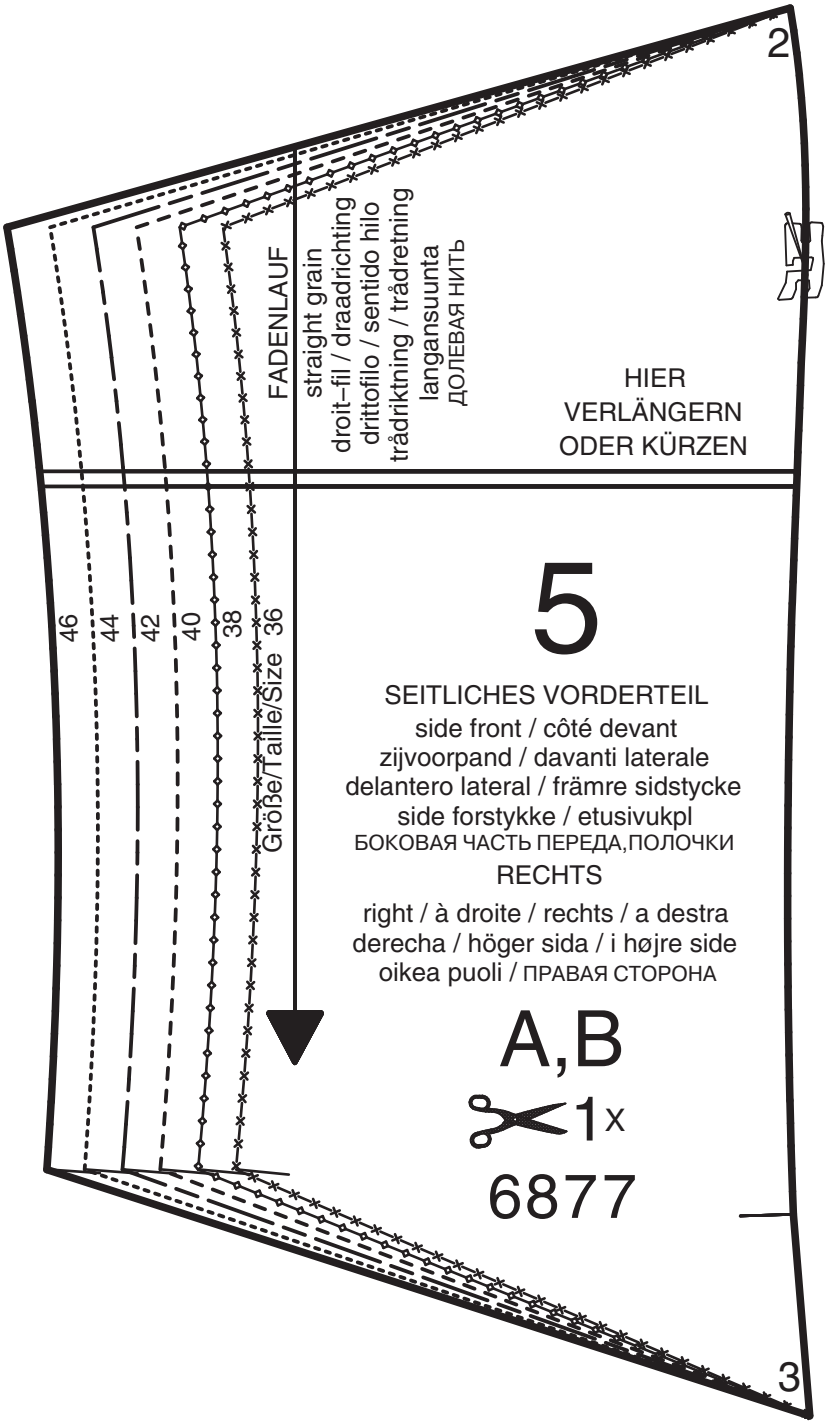
2
FADENLAUF
straight grain
droit–fil / draadrichting
drittofilo / sentido hilo
trådriktning / trådretning
langansuunta
ДОЛЕВАЯ НИТЬ
HIER
VERLÄNGERN
ODER KÜRZEN
46
44
42
40
38
36
Größe/Taille/Size
5
SEITLICHES VORDERTEIL
side front / côté devant
zijvoorpand / davanti laterale
delantero lateral / främre sidstycke
side forstykke / etusivukpl
БОКОВАЯ ЧАСТЬ ПЕРЕДА,ПОЛОЧКИ
RECHTS
right / à droite / rechts / a destra
derecha / höger sida / i højre side
oikea puoli / ПРАВАЯ СТОРОНА
A,B
1x
6877
3

9g

8g

9g
9h
8h
A,B
VORDERE PASSE
front yoke / empiècement devant / voorpas / sprone davanti
canesú anterior / ok fram / forr. bærestykke / etukaarroke
ЛИНИЯ КОКЕТКА
IM STOFFBRUCH / on the fold
dans la pliure du tissu / tegen de stofvouw
nella ripiegatura della stoffa / con canto doblado
i tygvikningen / mod stoffold
kankaan taitteesta / СГИБ ТКАНИ
2x
6877
HIER VERLÄNGERN ODER KÜRZEN
lengthen or shorten here / rallonger ou raccourcir ici / hier verlengen of inkorten
da qui allungare o accorciare / alargar o acortar aquí / förläng eller förkorta här
her forlænges eller afkortes / pidennä tai lyhennä tästä / ЗДЕСЬ УДЛИНИТЬ ИЛИ УКОРОТИТЬ
1
8
Größe/Taille/Size
36
38
40
42
44
46
VORDERE MITTE STOFFBRUCH FADENLAUF
center front fold straight grain / milieu devant pliure, droit fil / middenvoor
stoffouw draadrichting / centro davanti ripiegatura della stoffa,drittofilo
medio delantero doblez sent.hilo / mitt fram,tygvikning trådriktning
forr. midte stoffold trådretning / keskiötu kangastaite langansuunta
ЛИНИЯ СЕРЕДИНЫ ПЕРЕДА СГИБ ДОЛЕВАЯ НИТЬ

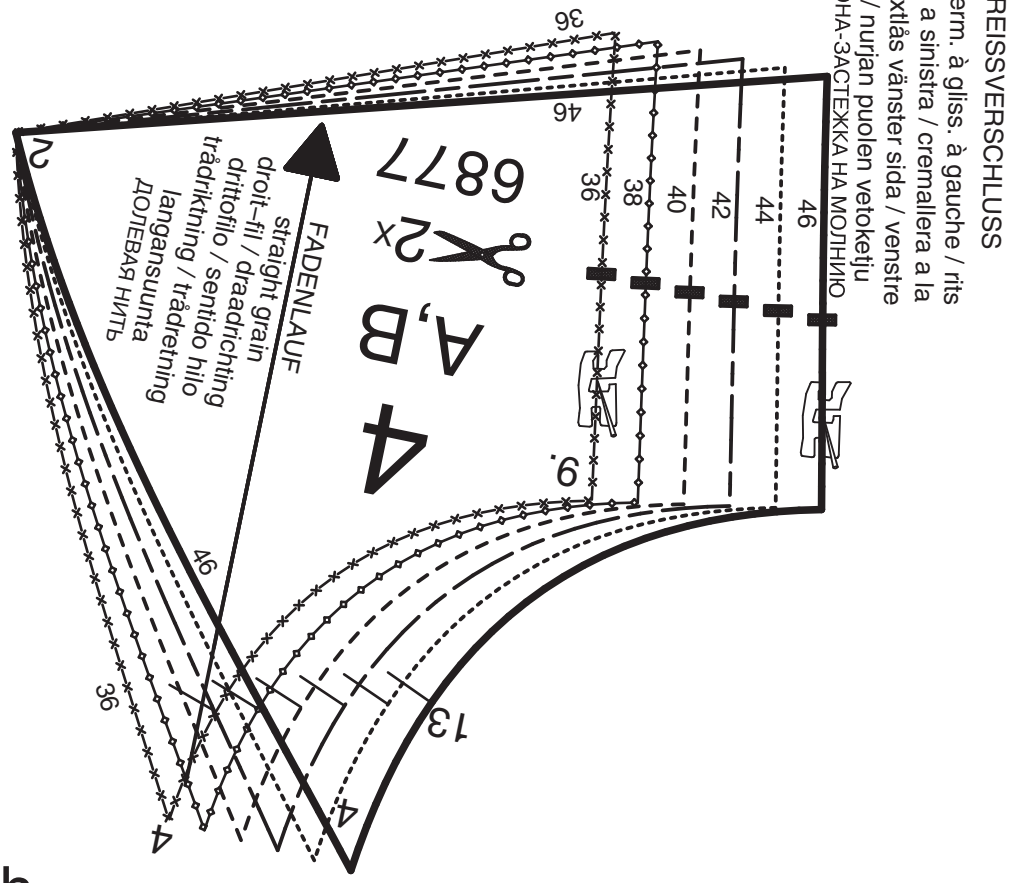
LINKS REISSVERSCHLUSS
left zipper / ferm. à gliss. à gauche / rits
links / lampo a sinistra / cremallera a la
izquierda / blixtlås vänster sida / venstre
side lynlås / nurjan puolen vetoketju
ЛЕВАЯ СТОРОНА-ЗАСТЕЖКА НА МОЛНИЮ
46
44
42
40
38
36
9.
A,B
6877
2x
46
36
13
A
A
2
FADENLAUF
straight grain
droit–fil / draadrichting
drittofilo / sentido hilo
trådriktning / trådretning
langansuunta
ДОЛЕВАЯ НИТЬ
46
36

9h

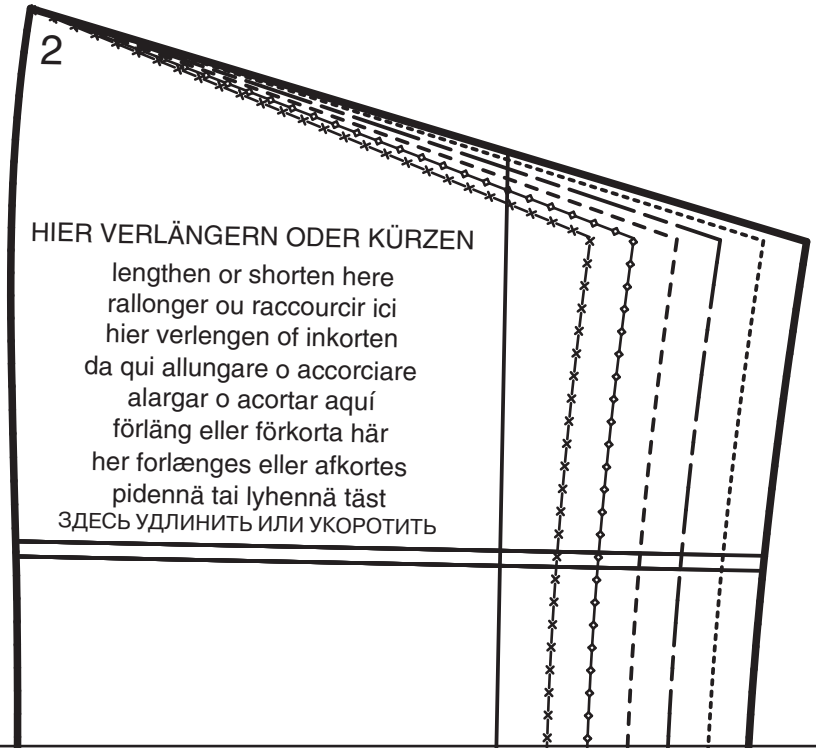
2
HIER VERLÄNGERN ODER KÜRZEN
lengthen or shorten here
rallonger ou raccourcir ici
hier verlengen of inkorten
da qui allungare o accorciare
alargar o acortar aquí
förläng eller förkorta här
her forlænges eller afkortes
pidennä tai lyhennä täst
ЗДЕСЬ УДЛИНИТЬ ИЛИ УКОРОТИТЬ

8i

burda Download–Schnitt

Modell 6877 Bogen B

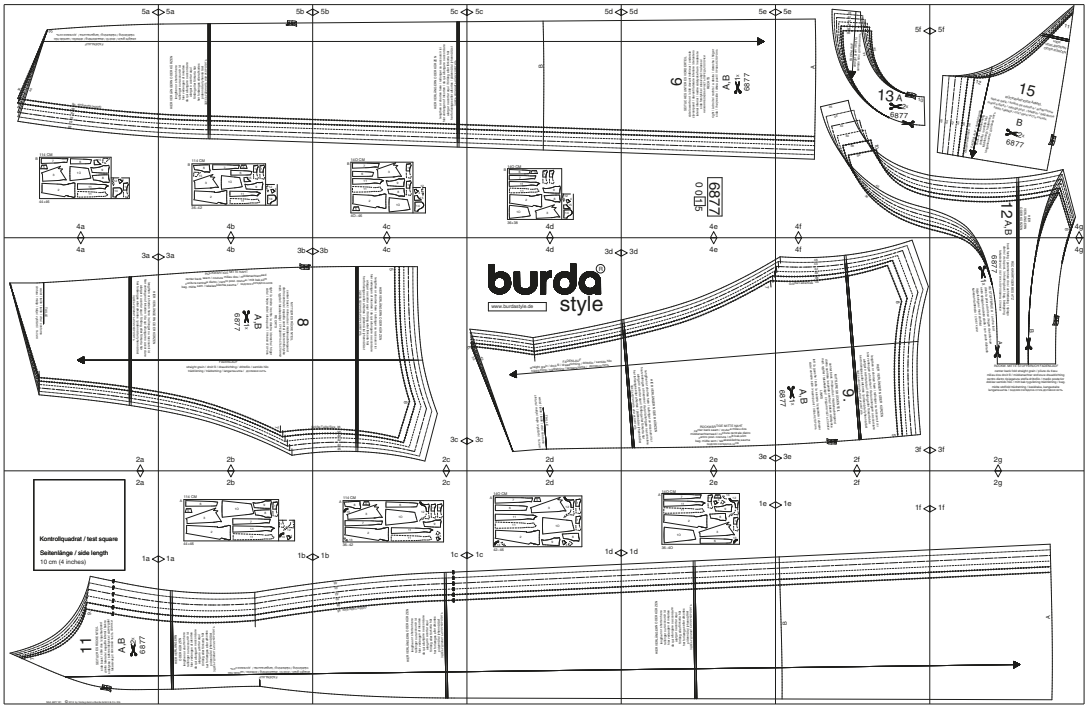

Copyright 2014 by Verlag Aenne Burda GmbH & Co. KG, Hubert-Burda Platz 2, D–77652 Offenburg
Sämtliche Modelle, Schnittteile und Zeichnungen stehen unter Urheberschutz, gewerbliches Nacharbeiten ist untersagt.
Der Verlag haftet nicht für Schäden, die durch unsachgemäße Handhabung des Schnitts, der Materialien,
unsachgemäße Ausführung der Tipps und Anleitungen oder unsachgemäße Nutzung der Modelle entstehen.

2a

Kontrollquadrat / test square

Seitenlänge / side length
10 cm (4 inches)

1a

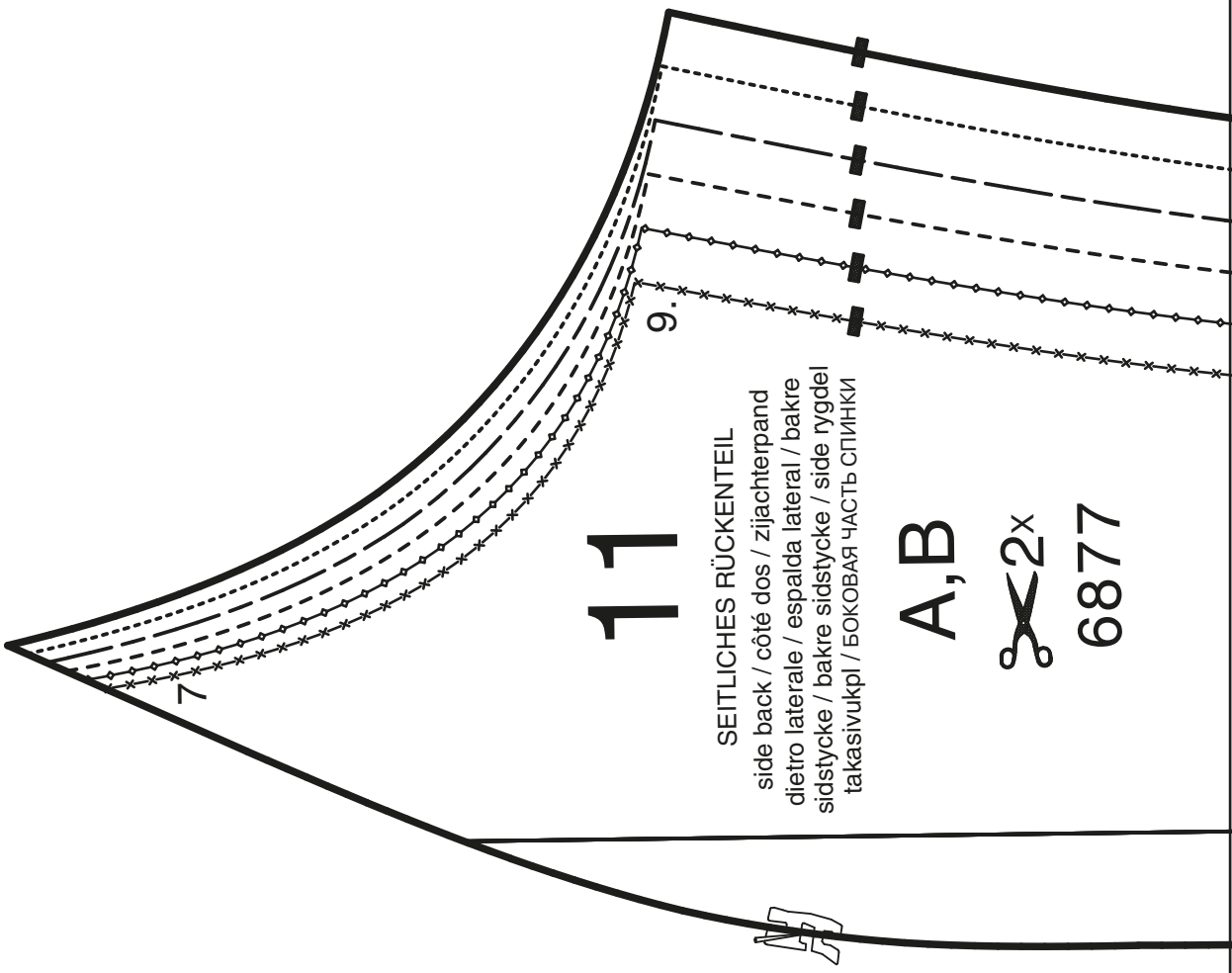

 © 2014 by Verlag Aenne Burda GmbH & Co. KG

2b

114 CM

A

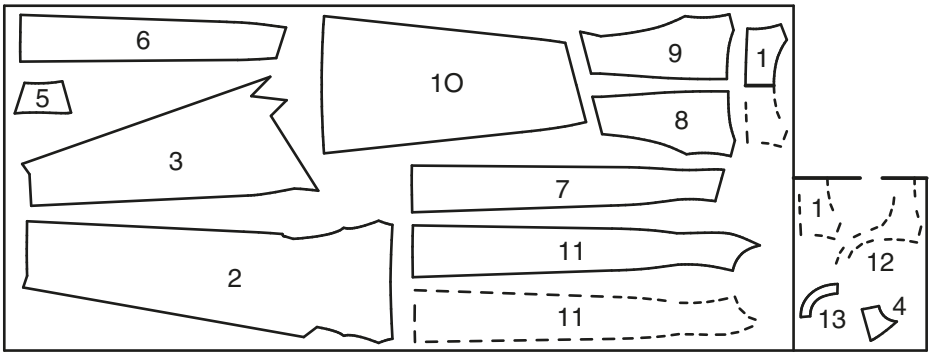

44+46

1a

1b

straight grain / droit fil / draadrichting / dritto filo / sentido hilo
trådriktning / trådretning / langsnunta / ДОЛГЕВАЯ НИТЬ

FADENLAUF

HIER VERLÄNGERN
ODER KÜRZEN
lengthen or shorten here
rallonger ou raccourcir ici
hier verlengen of inkorten
da qui allungare o accorciare
alargar o acortar aquí
förlänga eller förkorta här
her forlænges eller afkortes
pidennä tai lyhennä täst
ЗДЕСЬ УДЛИНИТЬ ИЛИ УКОРОТИТЬ

2c

114 CM

A

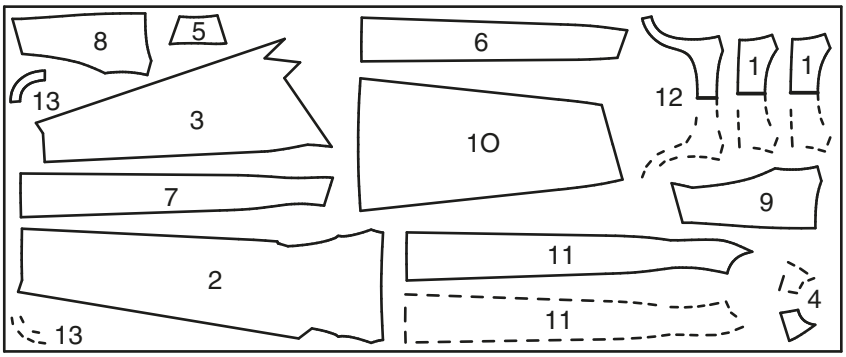

36–42

1b

1c

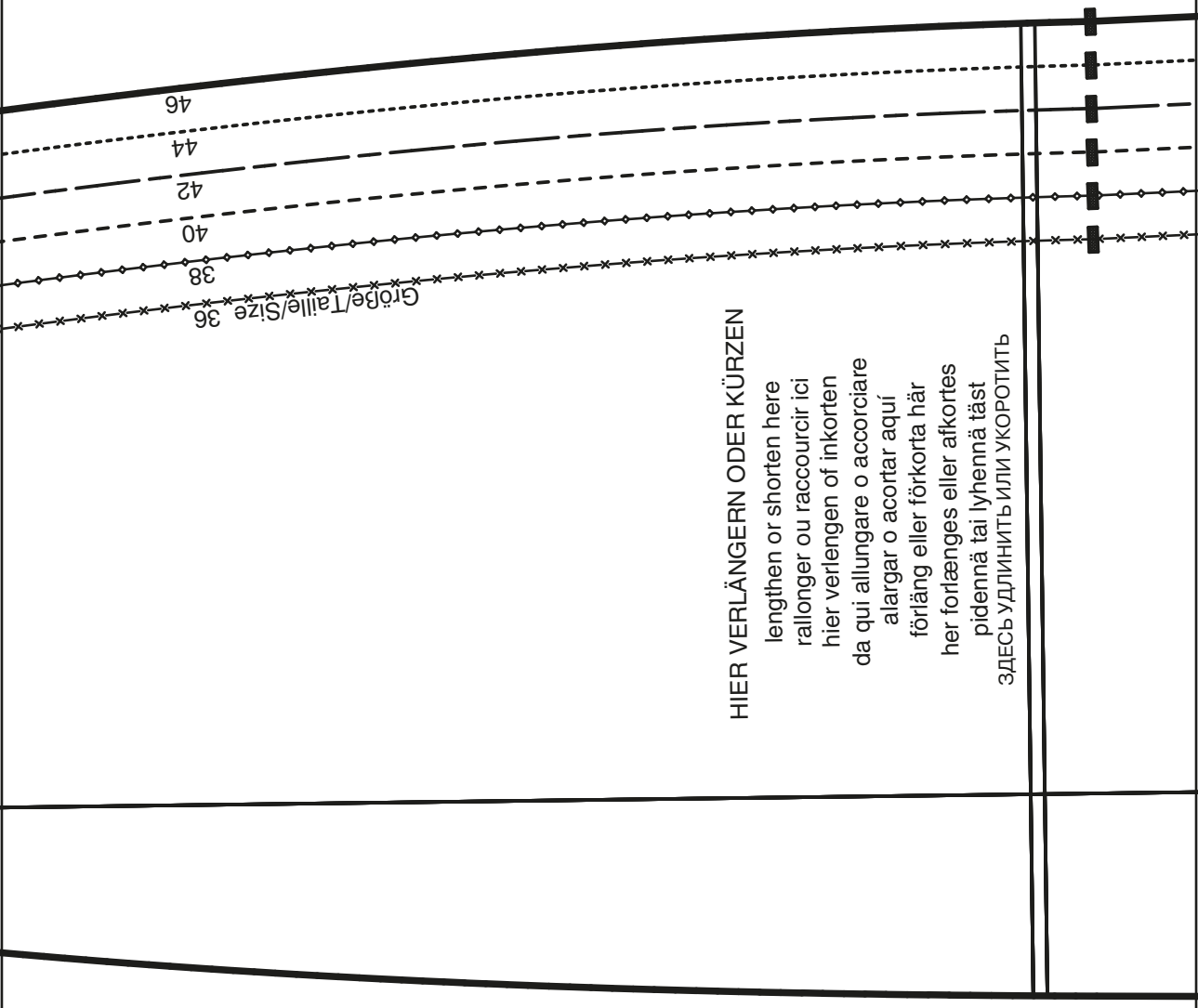

2d

14O CM

A

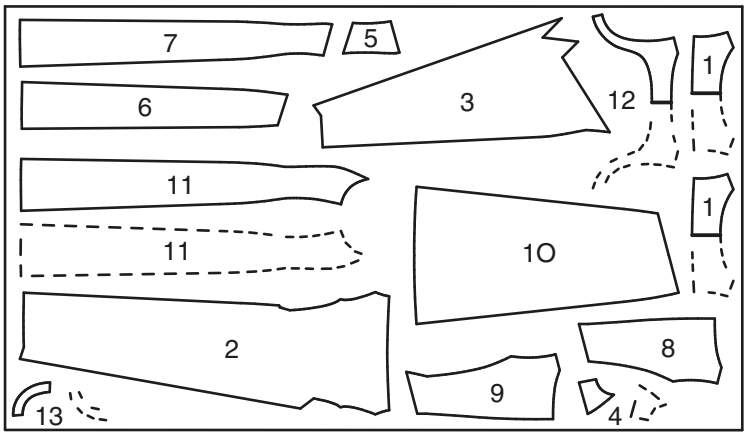

42–46

1c

1d

2e

1e

1d

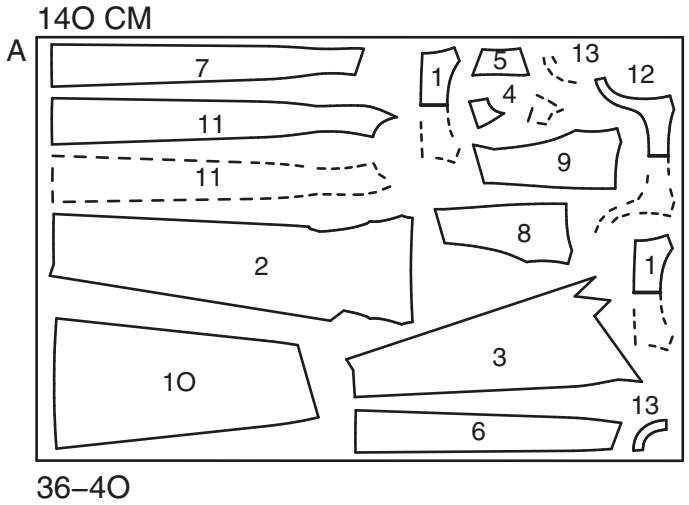

HIER VERLÄNGERN ODER KÜRZEN
lengthen or shorten here
rallonger ou raccourcir ici
hier verlengen of inkorten
da qui allungare o accorciare
alargar o acortar aquí
förläng eller förkorta här
her forlænges eller afkortes
pidennä tai lyhennä täst
ЗДЕСЬ УДЛИНИТЬ ИЛИ УКОРОТИТЬ

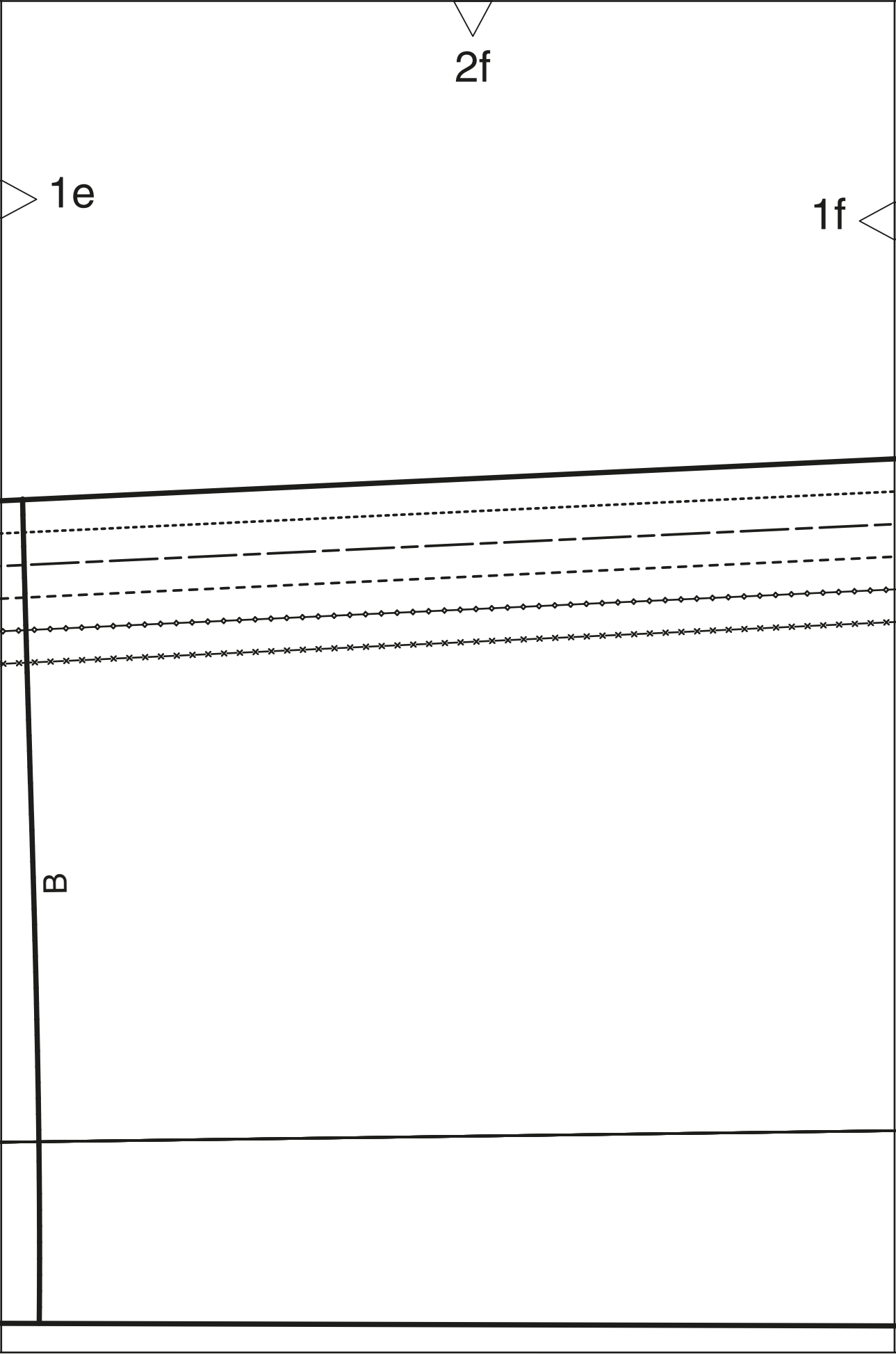
2f
1e
1f
B

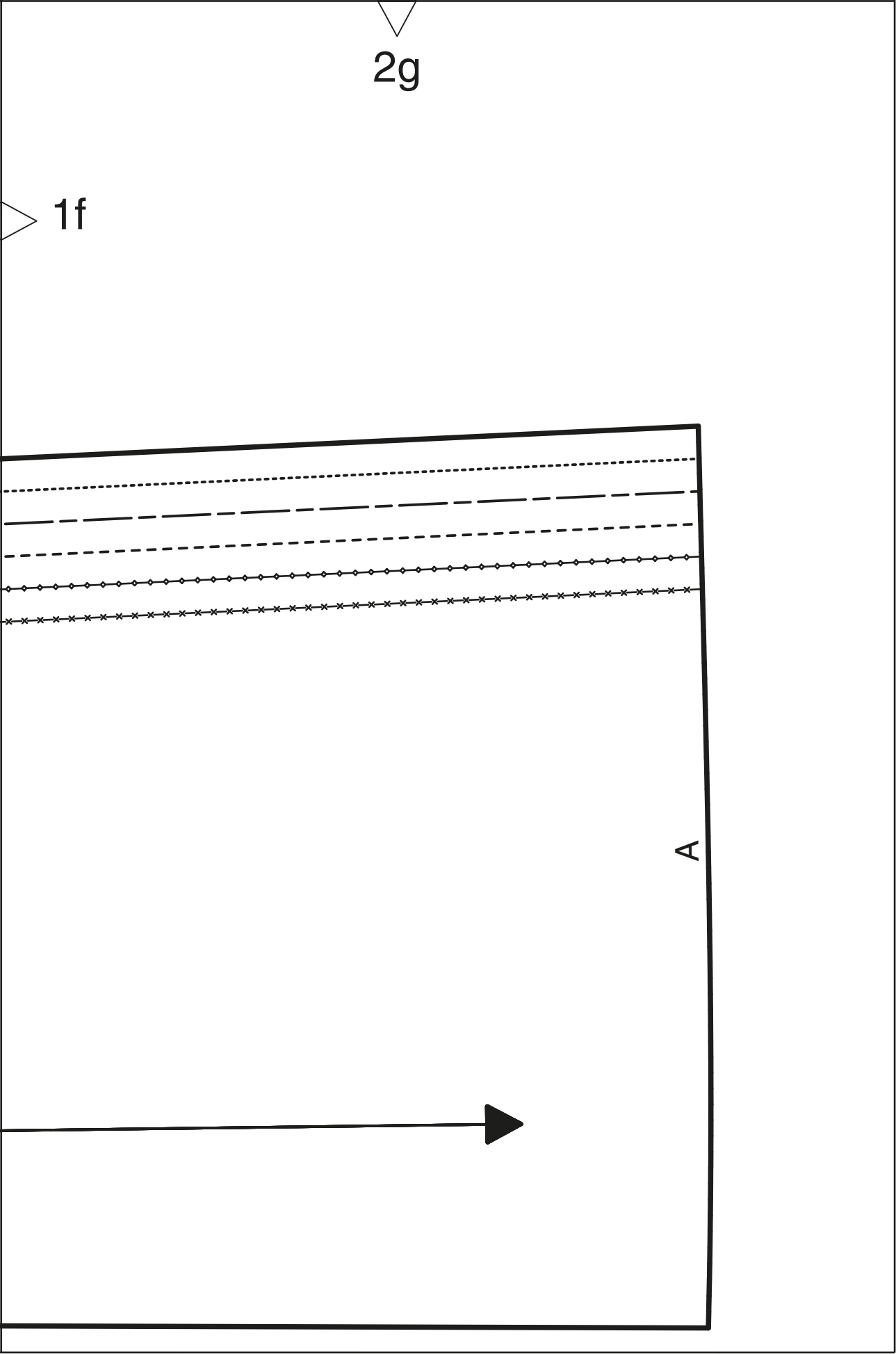
2g
1f
A

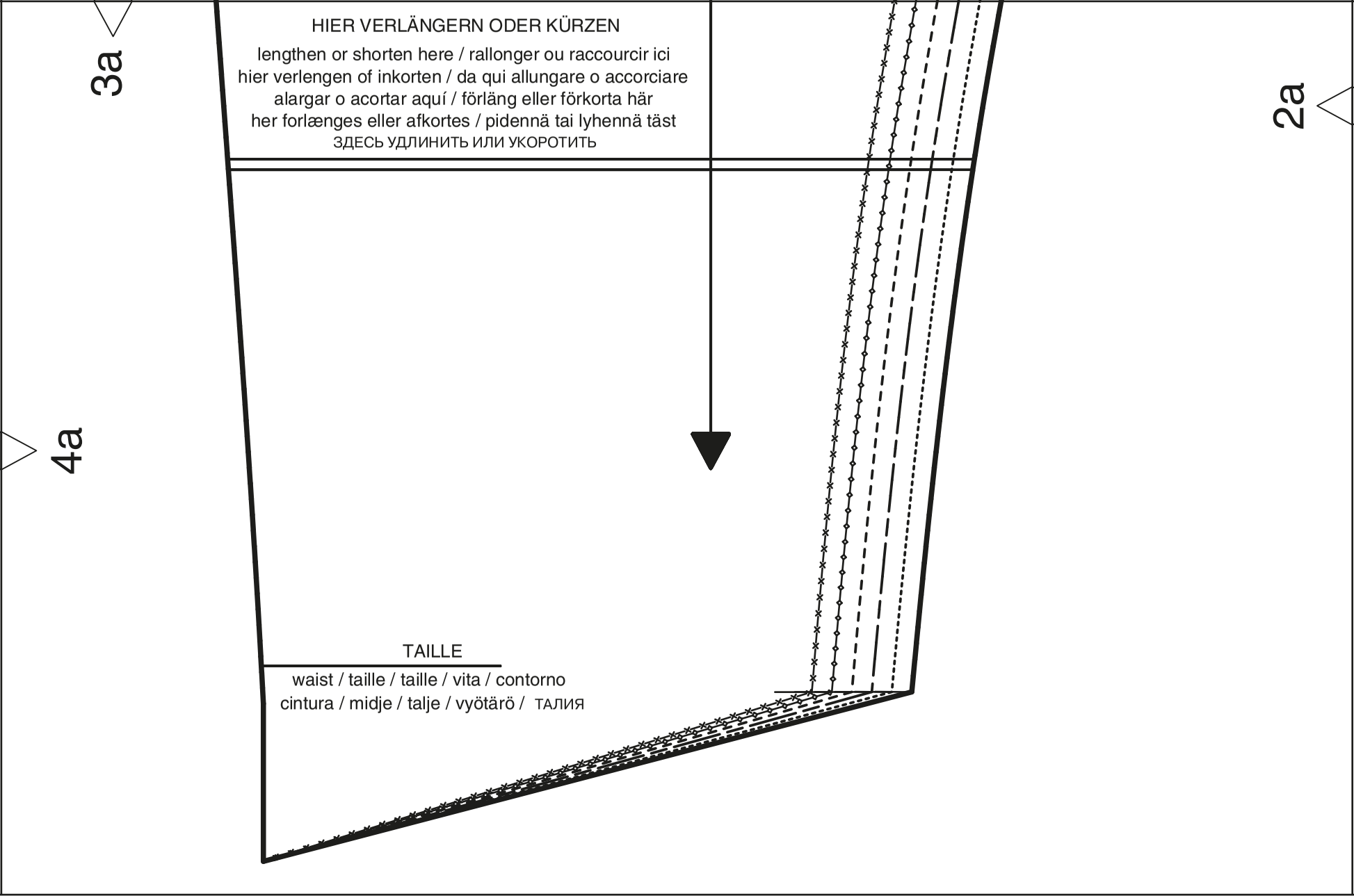
3a
HIER VERLÄNGERN ODER KÜRZEN
lengthen or shorten here / rallonger ou raccourcir ici
hier verlengen of inkorten / da qui allungare o accorciare
alargar o acortar aquí / förläng eller förkorta här
her forlænges eller afkortes / pidennä tai lyhennä täst
ЗДЕСЬ УДЛИНИТЬ ИЛИ УКОРОТИТЬ
2a
4a
TAILLE
waist / taille / taille / vita / contorno
cintura / midje / talje / vyötärö / ТАЛИЯ

4b

3a

3b

RÜCKWÄRTIGE MITTE NAHT

center back seam / couture milieu dos / middenachternaad
cucitura centrale dietro / centro post. costura / mitt bak,söm
bag. midte søm / takakeskikohta,sauma / ЗАДНЯЯ СЕРЕДИНА ШОВ

8

MITTLERES RÜCKENTEIL

center back / milieu dos / middenachterpand
dietro centrale / espalda central / bakre mittstycke
midt. ryggel / takakeskikpl / СРЕДНЯЯ ЧАСТЬ СПИНКИ

RECHTS

right / à droite / rechts / a destra / derecha / höger
sida / i højre side / oikea puoli / ПРАВАЯ СТОРОНА

A,B

1x

6877

FADENLAUF

straight grain / droit fil / draadrichting / drittofilo / sentido hilo
trådriktning / trådretning / langansuunta / ДОЛЕВАЯ НИТЬ

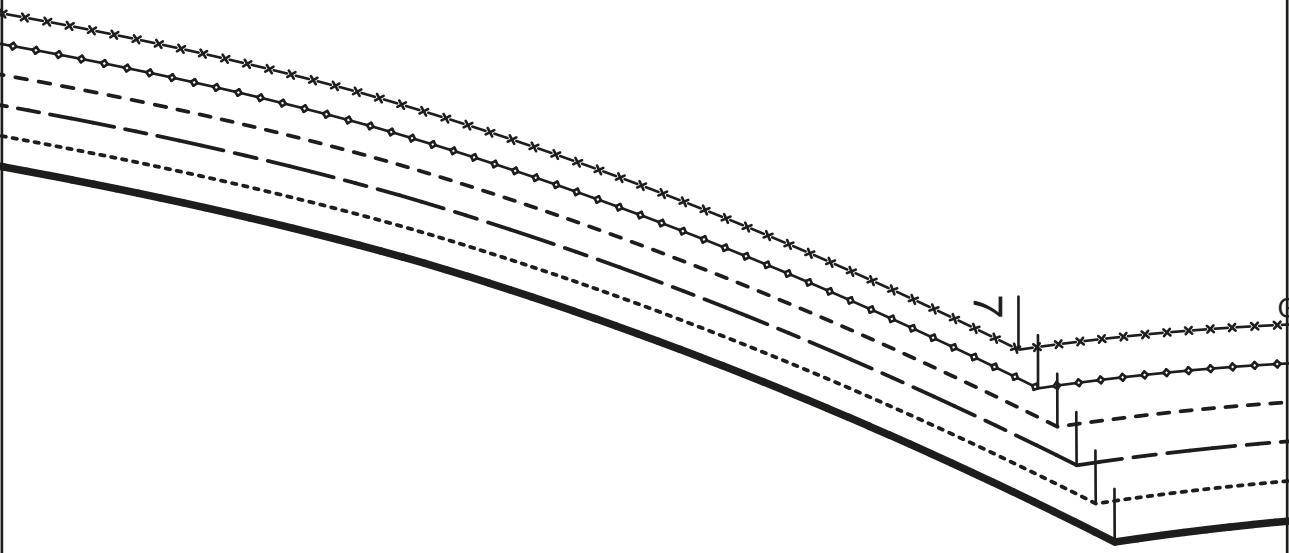

2b

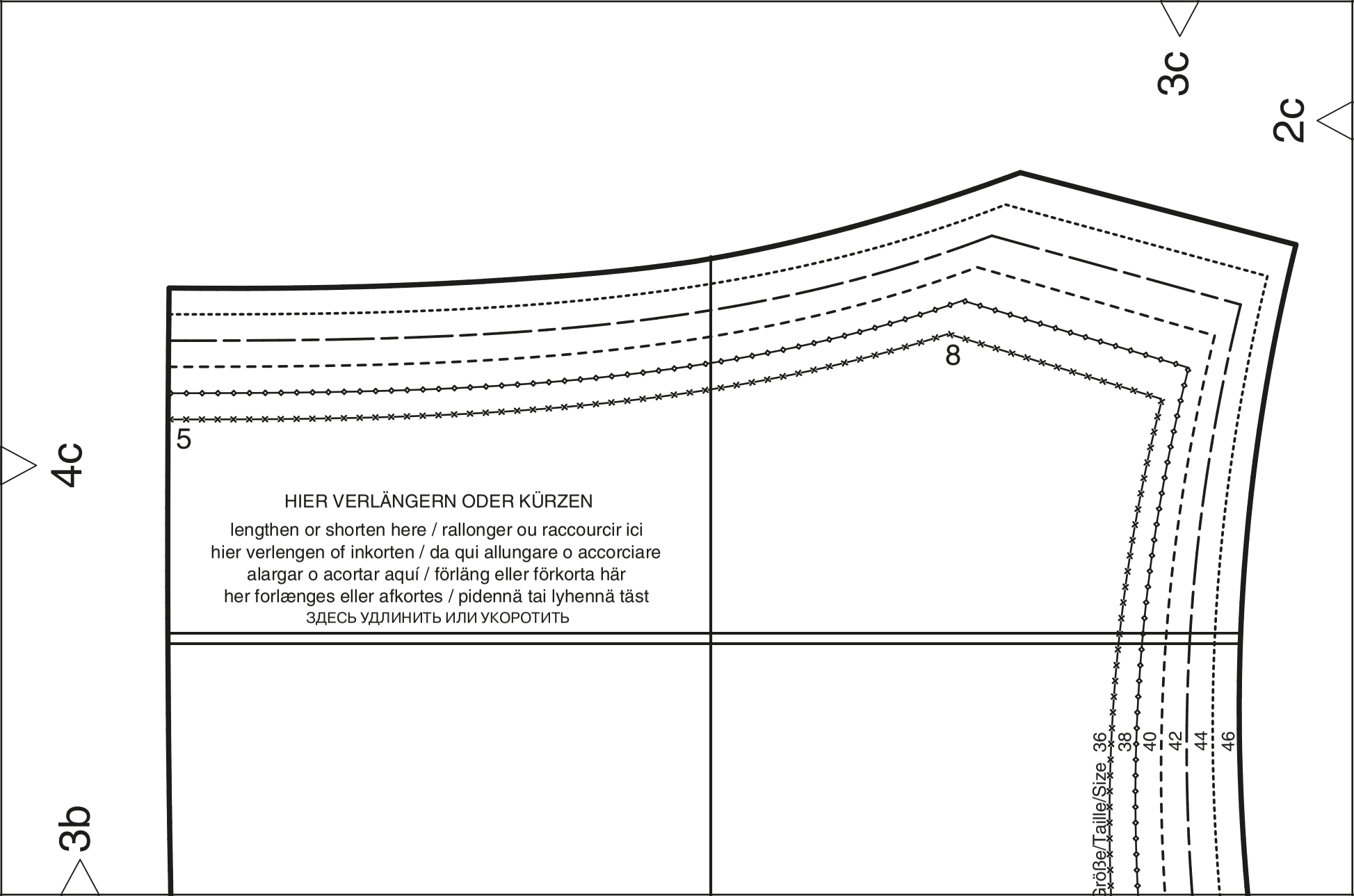
3c
2c
4c
3b
5
8
HIER VERLÄNGERN ODER KÜRZEN
lengthen or shorten here / rallonger ou raccourcir ici
hier verlengen of inkorten / da qui allungare o accorciare
alargar o acortar aquí / förläng eller förkorta här
her forlænges eller afkortes / pidennä tai lyhennä täst
ЗДЕСЬ УДЛИНИТЬ ИЛИ УКОРОТИТЬ
Größe/Taille/Size 36
38
40
42
44
46

4d

3d

burda® style

www.burdastyle.de

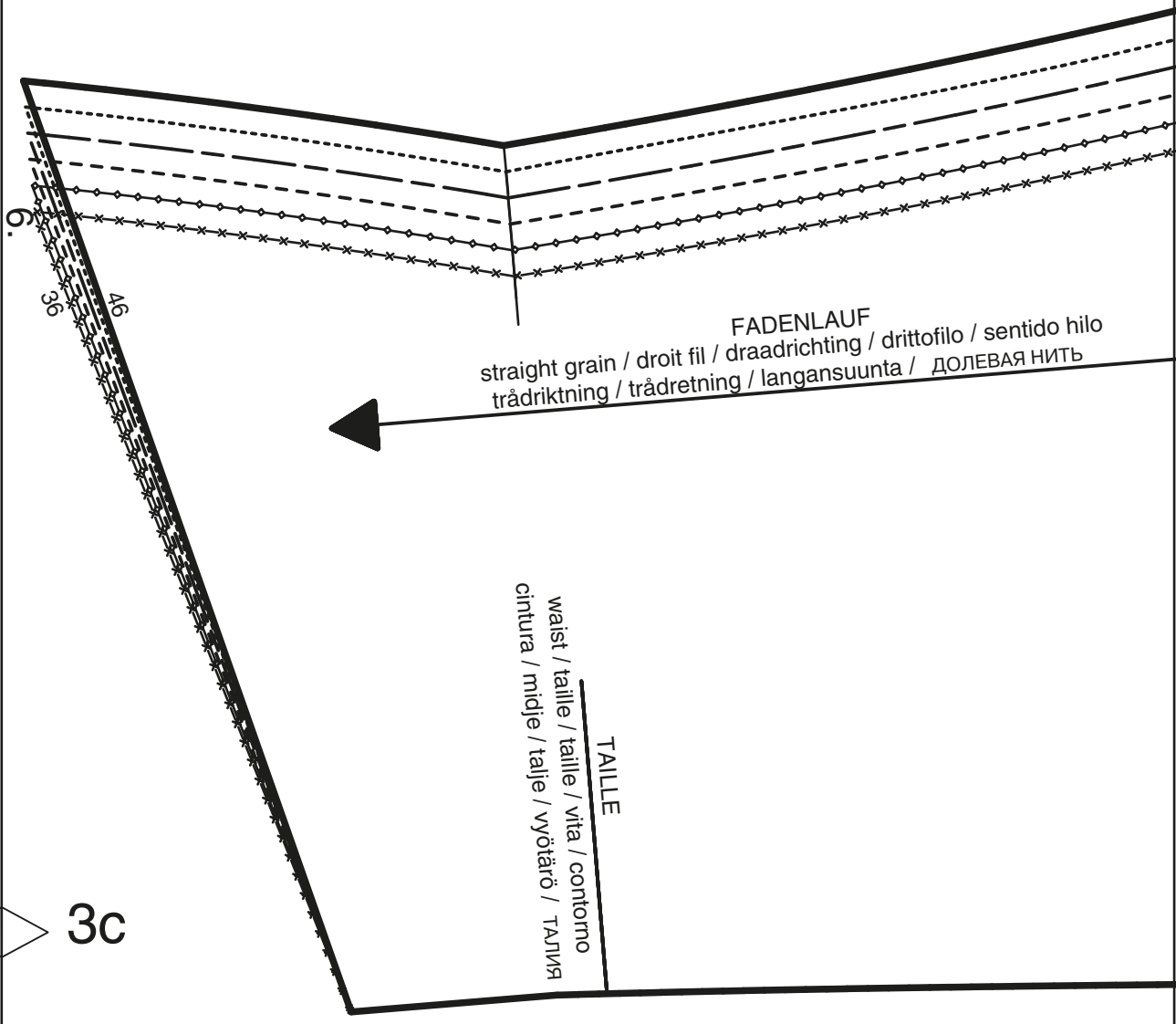

3c

2d

3d

4e

HIER VERLÄNGERN ODER KÜRZEN
lengthen or shorten here / rallonger ou raccourcir ici
hier verlengen of inkorten / da qui allungare o accorciare
alargar o acortar aquí / förläng eller förkorta här
her forlænges eller afkortes / pidennä tai lyhennä täst
ЗДЕСЬ УДЛИНИТЬ ИЛИ УКОРОТИТЬ

RÜCKWÄRTIGE MITTE NAHT
center back seam / couture milieu dos
middenachternaad / cucitura centrale dietro
centro post. costura / mitt bak,söm
bag. midte søm / takakeskikohta,sauma
ЗАДНЯЯ СЕРЕДИНА ШОВ

2e

3e

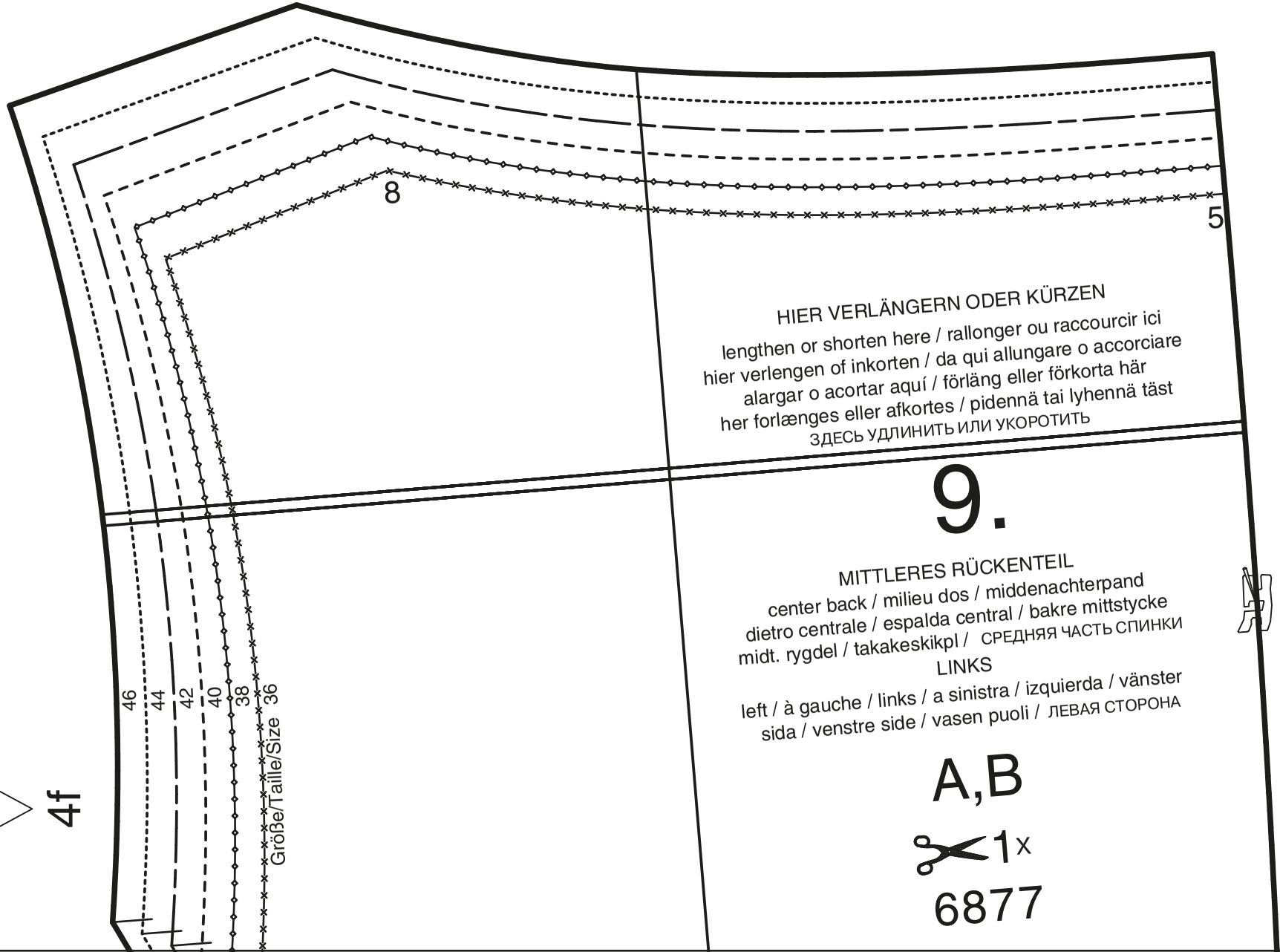
8
5
HIER VERLÄNGERN ODER KÜRZEN
lengthen or shorten here / rallonger ou raccourcir ici
hier verlengen of inkorten / da qui allungare o accorciare
alargar o acortar aquí / förläng eller förkorta här
her forlænges eller afkortes / pidennä tai lyhennä täst
ЗДЕСЬ УДЛИНИТЬ ИЛИ УКОРОТИТЬ
9.
MITTLERES RÜCKENTEIL
center back / milieu dos / middenachterpand
dietro centrale / espalda central / bakre mittstycke
midt. rygdel / takakeskikpl / СРЕДНЯЯ ЧАСТЬ СПИНКИ
LINKS
left / à gauche / links / a sinistra / izquierda / vänster
sida / venstre side / vasen puoli / ЛЕВАЯ СТОРОНА
A,B
1x
6877
46
44
42
40
38
36
Größe/Taille/Size
4f
3f
2f
3e

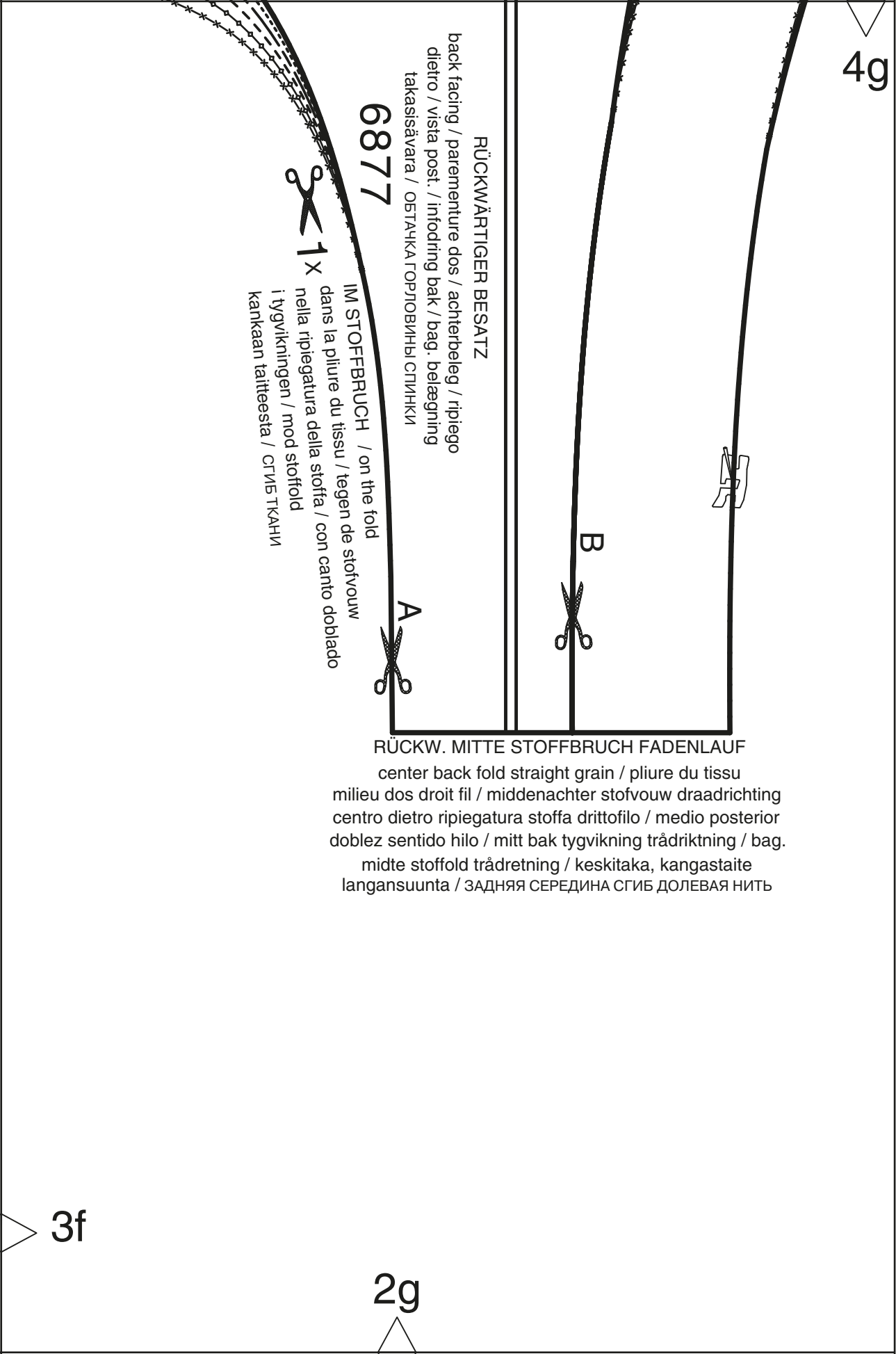
4g
RÜCKWÄRTIGER BESATZ
back facing / parementure dos / achterbeleg / ripiego
dietro / vista post. / infodring bak / bag. belægning
takasisävara / ОБТАЧКА ГОРЛОВИНЫ СПИНКИ
6877
1x
IM STOFFBRUCH / on the fold
dans la pliure du tissu / tegen de stofvouw
nella ripiegatura della stoffa / con canto doblado
i tygvikningen / mod stoffold
kankaan taitteesta / СГИБ ТКАНИ
A
B
RÜCKW. MITTE STOFFBRUCH FADENLAUF
center back fold straight grain / pliure du tissu
milieu dos droit fil / middenachter stofvouw draadrichting
centro dietro ripiegatura stoffa drittofilo / medio posterior
doblez sentido hilo / mitt bak tygvikning trådriktning / bag.
midte stoffold trådretning / keskitaka, kangastaite
langansuunta / ЗАДНЯЯ СЕРЕДИНА СГИБ ДОЛЕВАЯ НИТЬ
3f
2g

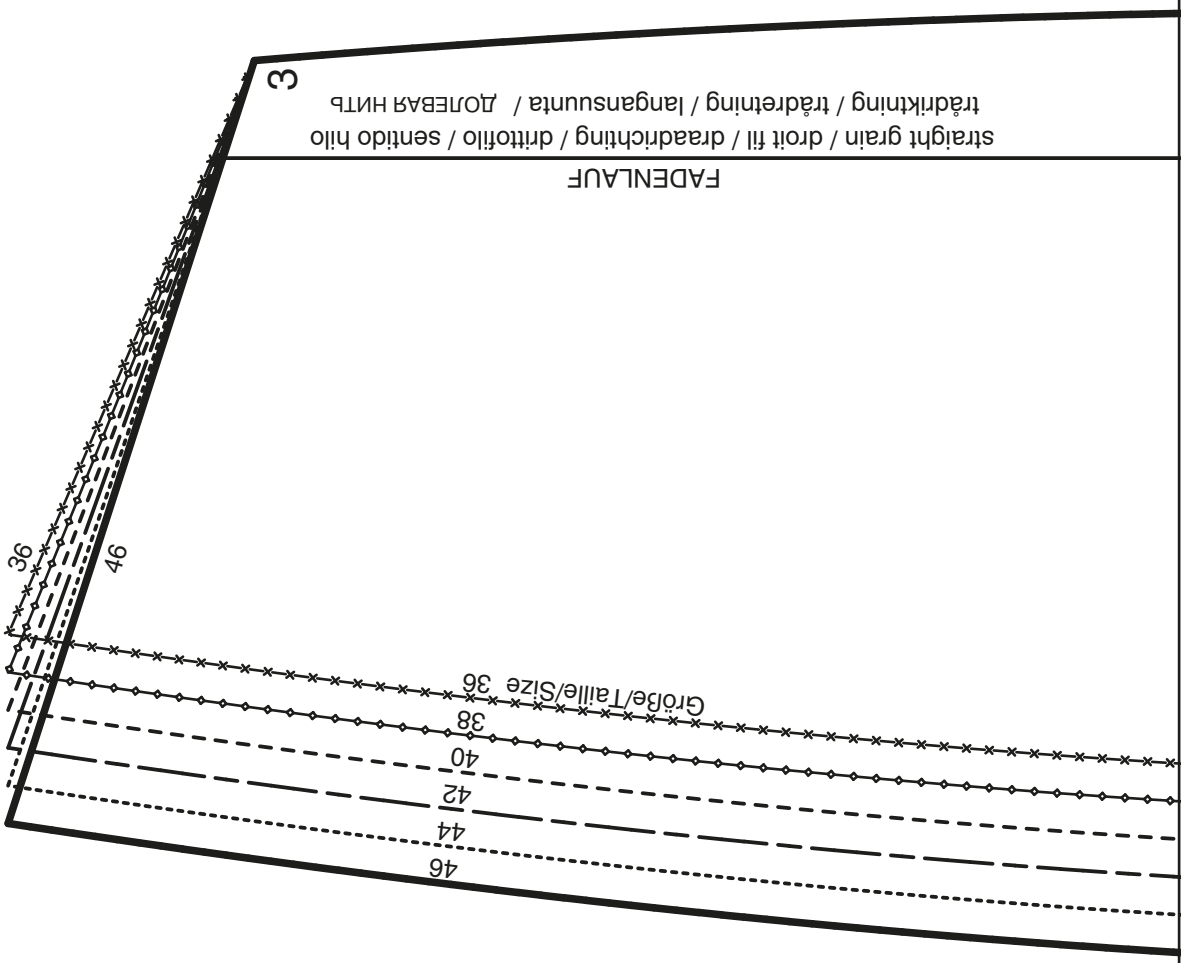
46
44
42
40
38
Größe/Taille/Size 36
46
36
FADENLAUF
straight grain / droit fil / draadrichting / dritto filo / sentido hilo
trådrikting / trådretning / langsuunta / ДОЛЕВАЯ НИТЬ
3

5a

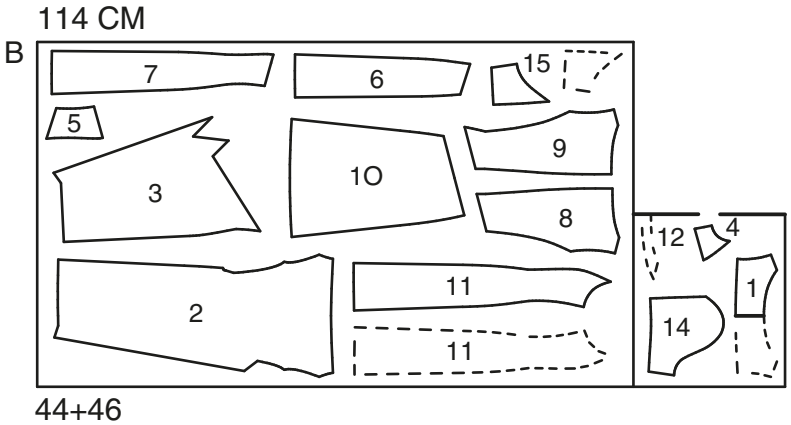
114 CM
B
7
6
15
5
9
3
10
8
12
4
11
1
2
14
11
44+46

4a

5a

5b

HIER VERLÄNGERN ODER KÜRZEN
lengthen or shorten here
rallonger ou raccourcir ici
hier verlengen of inkorten
da qui allungare o accorciare
alargar o acortar aquí
förläng eller förkorta här
her forlænges eller afkortes
pidennä tai lyhennä täst
ЗДЕСЬ УДЛИНИТЬ ИЛИ УКОРОТИТЬ

114 CM

B

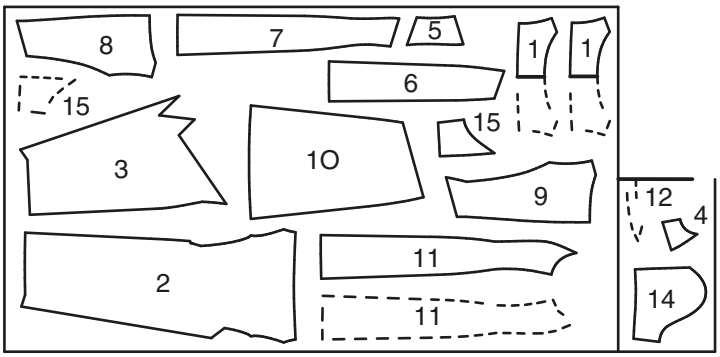

36–42

4b

5b

5c

HIER VERLÄNGERN ODER KÜRZEN
lengthen or shorten here / rallonger ou raccourcir ici
hier verlengen of inkorten / da qui allungare o accorciare
alargar o acortar aquí / förlång eller förkorta här
her forlænges eller afkortes / pidennä tai lyhennä täst
ЗДЕСЬ УДЛИНИТЬ ИЛИ УКОРОТИТЬ

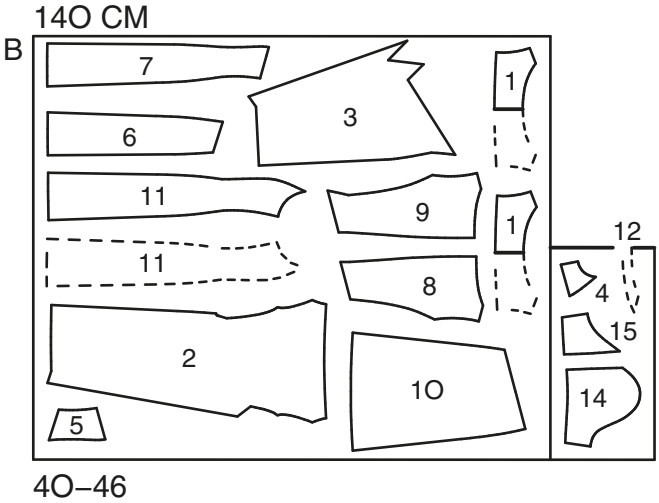

4c

5c

5d

B

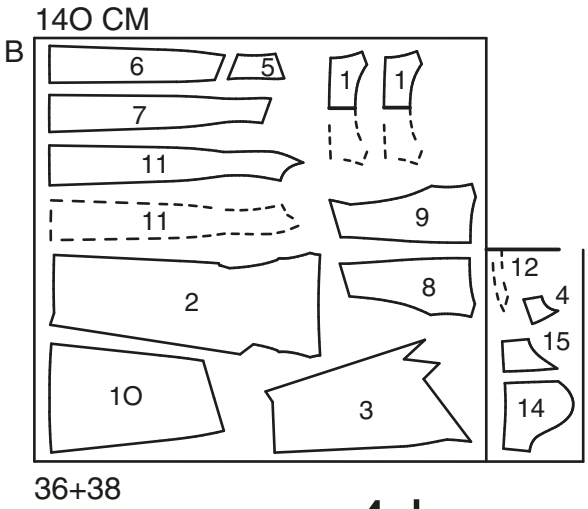

4d

5d

5e

6

SEITLICHES UNTERES VORDERTEIL
side lower front / côté devant inférieur / onderste zijvoorpand / davanti laterale inferiore / delantero lateral inferior / nedre sidstycke fram / nederste side forstykke / etusivukpl:n alaosa / НИЖНЯЯ БОКОВАЯ ЧАСТЬ ПЕРЕДА,ПОЛОЧКИ
RECHTS
right / à droite / rechts / a destra / derecha / höger sida / i højre side / oikea puoli / ПРАВАЯ СТОРОНА

A,B

1x

6877

4e

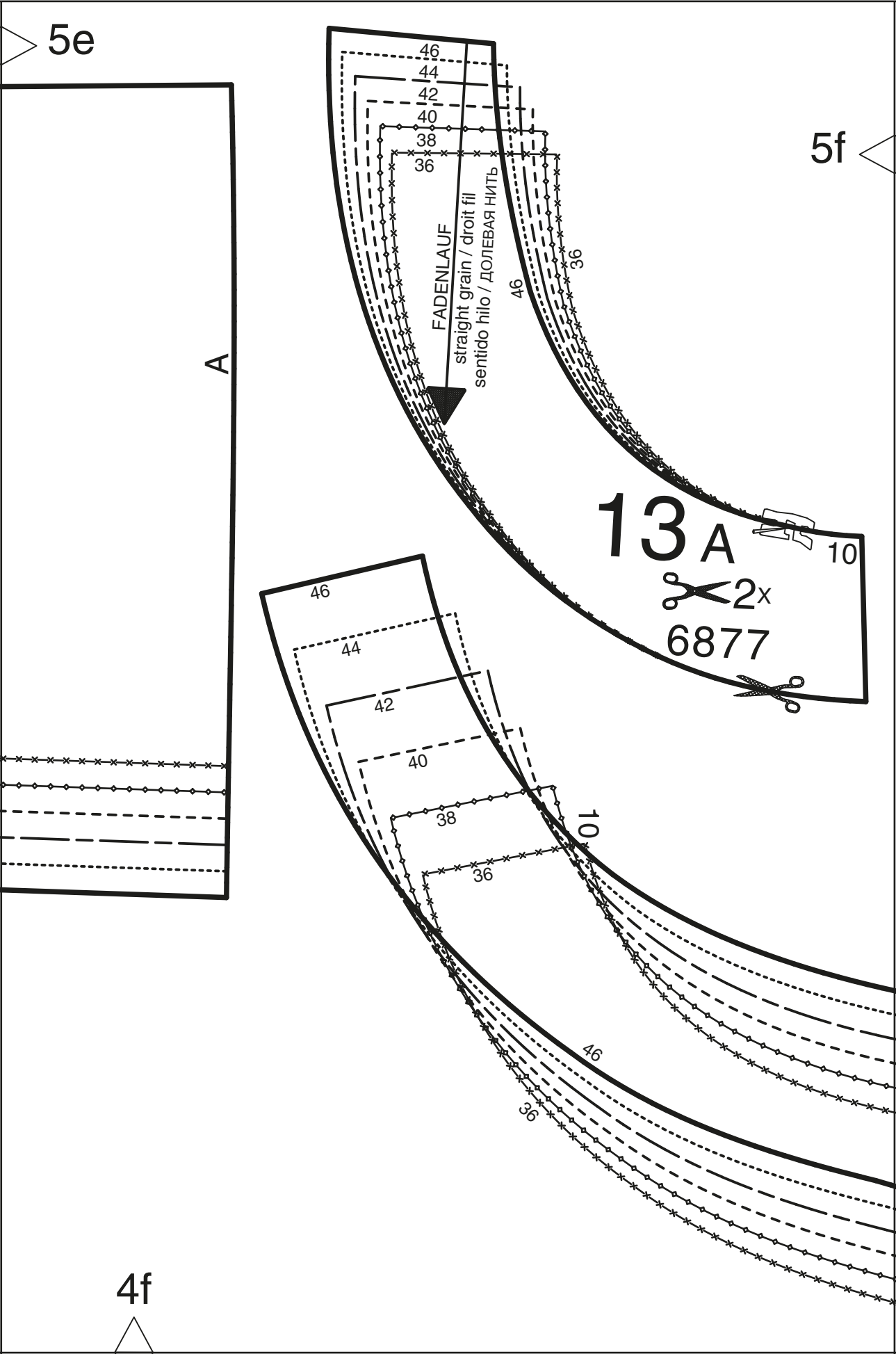
5e
5f
4f
A
46
44
42
40
38
36
FADENLAUF
straight grain / droit fil
sentido hilo / ДОЛЕВАЯ НИТЬ
13 A
10
2x
6877

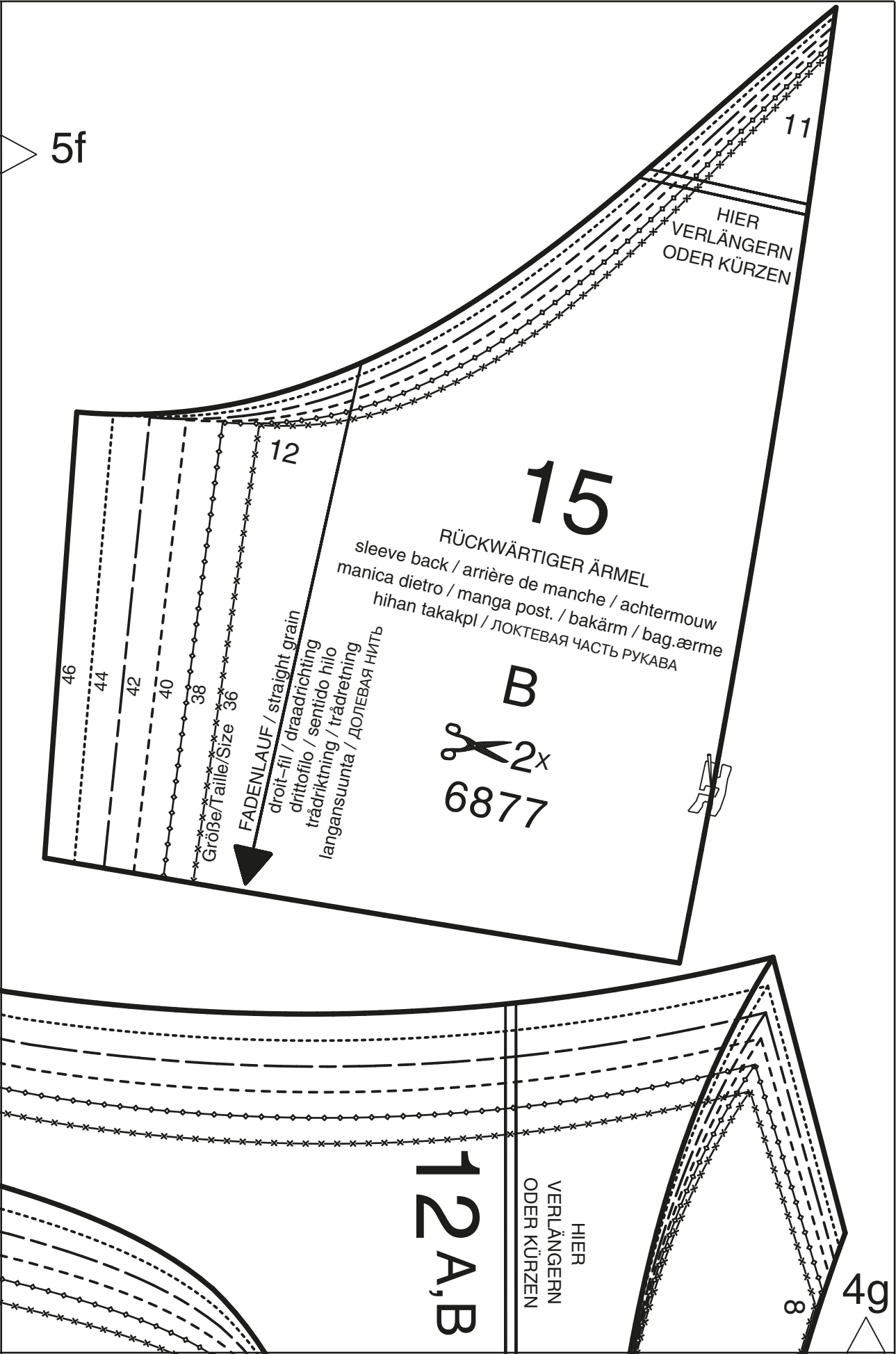
5f
11
HIER
VERLÄNGERN
ODER KÜRZEN
12
15
RÜCKWÄRTIGER ÄRMEL
sleeve back / arrière de manche / achtermouw
manica dietro / manga post. / bakärm / bag.ærme
hihan takakpl / ЛОКТЕВАЯ ЧАСТЬ РУКАВА
B
2x
6877
46
44
42
40
38
36
Größe/Taille/Size
FADENLAUF / straight grain
droit–fil / draadrichting
drittofilo / sentido hilo
trådriktning / trådretning
langansuunta / ДОЛЕВАЯ НИТЬ
12A,B
HIER
VERLÄNGERN
ODER KÜRZEN
8
4g