КУРТКА



Группа в ВК "Мирровая мама"
https://vk.com/mirrovaya

КАК СНИМАТЬ МЕРКИ

Чтобы правильно определить свой размер по таблице, надо грамотно снять мерки — см. рисунки слева. Снимайте мерки прямо поверх нижнего белья, которое вы обычно носите, предварительно повязав по талии сантиметровую ленту. Попросите кого-нибудь помочь вам и при снятии мерок стойте прямо, но без напряжения.

1

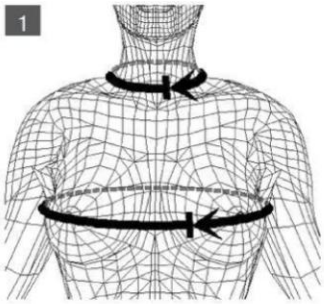

2

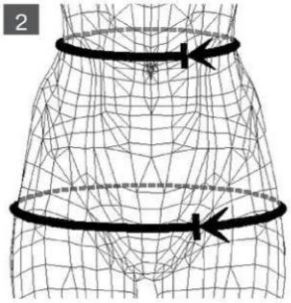

1 Обхват груди. Спереди сантиметровая лента проходит по наиболее выступающим точкам груди, сбоку – под подмышечными впадинами, на спине – немного выше.
Обхват шеи. Измеряется у основания шеи непосредственно над ключицей.
2 Обхват талии. Измеряется строго горизонтально по естественной линии талии. Сантиметровая лента не снимается до окончания снятия всех мерок!
Обхват бедер. Сантиметровая лента проходит строго горизонтально по наиболее выступающим точкам ягодиц.

3

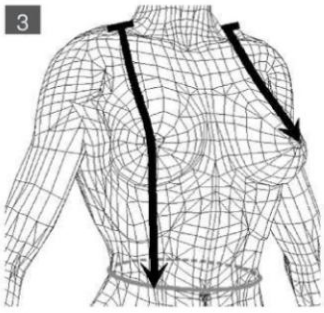

4

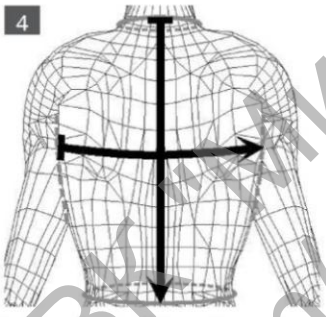

3 Длина переда до талии. Измеряется от самой высокой точки плеча через максимально выступающую точку груди до нижнего края ленты на талии. Высота груди. Измеряется так же, как длина переда, но только до наиболее выступающей точки груди.
4 Длина спины. Измеряется от седьмого шейного позвонка вдоль линии середины спины до нижнего края ленты на талии. Ширина спины. Измеряется горизонтально при выпрямленной спине.

5

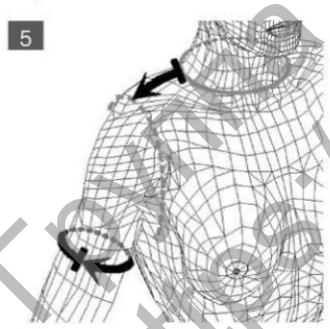

6

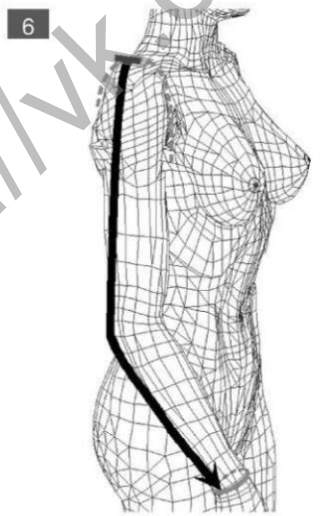

5 Длина плеча. Измеряется от самой высокой точки плеча до сочленения плеча с рукой. Обхват верхней части руки. Измеряется горизонтально по самой широкой части руки.
6 Длина рукава. Измеряется по внешней стороне слегка согнутой в локте руки до запястья.

Сравните полученные мерки с данными соответствующей таблицы burda и максимально точно определите размер.
Главное правило: для блуз, платьев, жакетов и пальто основной меркой является обхват груди, для юбок и брюк — обхват бедер.

ТАБЛИЦЫ РАЗМЕРОВ BURDA

ЖЕНЩИНЫ, РОСТ 168 см

Размер		34	36	38	40	42	44	46	48	50	52
Обхват груди	см	80	84	88	92	96	100	104	110	116	122
Обхват талии	см	62	66	70	74	78	82	86	92	98	104
Обхват бедер	см	86	90	94	98	102	106	110	116	122	128
Высота груди	см	25	26	27	28	29	30	31	32	33	34
Длина переда	см	43	44	45	46	47	48	49	50	51	52
Длина спины	см	41	41	42	42	43	43	44	44	45	45
Ширина спины	см	33,5	34,5	35,5	36,5	37,5	38,5	39,5	41	42,5	44
Длина плеча	см	12	12	12	13	13	13	13	14	14	14
Длина рукава	см	59	59	60	60	61	61	61	61	62	62
Обхват в.ч. руки	см	26	27	28	29	30	31	32	34	36	38
Обхват шеи	см	34	35	36	37	38	39	40	41	42	43

ЖЕНЩИНЫ, РОСТ 160 см

Размер		17	18	19	20	21	22	23	24	25	26
Обхват груди	см	80	84	88	92	96	100	104	110	116	122
Обхват талии	см	62	66	70	74	78	82	86	92	98	104
Обхват бедер	см	86	90	94	98	102	106	110	116	122	128
Высота груди	см	24	25	26	27	28	29	30	31	32	33
Длина переда	см	41	42	43	44	45	46	47	48	49	50
Длина спины	см	39	39	40	40	41	41	42	42	43	43
Ширина спины	см	33,5	34,5	35,5	36,5	37,5	38,5	39,5	41	42,5	44
Длина плеча	см	12	12	12	13	13	13	13	14	14	14
Длина рукава	см	57	57	58	58	59	59	59	59	60	60
Обхват в.ч. руки	см	26	27	28	29	30	31	32	34	36	38
Обхват шеи	см	34	35	36	37	38	39	40	41	42	43

МАЛЕНЬКИЕ ДЕТИ

Рост (см) = размер		56	62	68	74	80	86	92	98	104	110	116
Обхват груди	см	45	47	49	51	53	55	56	57	58	59	60
Обхват талии	см	42	44	46	48	50	51	52	53	54	55	56
Обхват бедер	см	46	48	50	52	54	56	58	59	61	63	65
Длина спины	см	16	17	18	19	20	22	23	24	25	26	27
Длина рукава	см	16	19	21	23	26	28	31	33	36	38	41
Обхват шеи	см	22	23	24	25	25	26	27	27	28	28	29

ДЕВОЧКИ, ДЕВУШКИ

Рост (см) = размер		122	128	134	140	146	152	158	164	170	176
Обхват груди	см	62	64	66	68	72	76	80	84	88	92
Обхват талии	см	57	58	59	61	63	65	67	69	71	73
Обхват бедер	см	67	69	72	74	78	82	86	90	94	98
Длина спины	см	29	30	31	32	34	36	38	40	42	43
Длина рукава	см	43	46	48	51	53	55	57	59	61	63
Обхват шеи	см	30	30	31	31	32	33	34	35	36	
37											

МАЛЬЧИКИ, ЮНОШИ

Рост (см) = размер		122	128	134	140	146	152	158	164	170	176
Обхват груди	см	63	66	69	72	75	78	81	84	87	90
Обхват талии	см	57	60	62	65	67	70	72	75	77	79
Обхват бедер	см	67	70	73	76	79	82	85	88	91	94
Длина спины	см	29	30	31	33	35	37	39	41	43	45
Длина рукава	см	43	46	48	51	53	55	57	59	61	63
Обхват шеи	см	30	30	31	31	32	33	34	35	36	
37											

МУЖЧИНЫ, СТАНДАРТНЫЕ РАЗМЕРЫ

Размер		44	46	48	50	52	54	56
Рост	см	168	171	174	177	180	182	184
Обхват груди	см	88	92	96	100	104	108	112
Обхват талии	см	78	82	86	90	94	98	104
Обхват бедер	см	90	94	98	102	106	110	115
Длина спины	см	42	43	43,5	44,5	45	45,5	46
Длина рукава	см	61	62	63	64	65	66	67
Обхват шеи	см	37	38	39	40	41	42	43

Группа ВК "Шиповая Мама"
https://vk.com/mamamirovaya

Длина по спинке ок. 82 см.

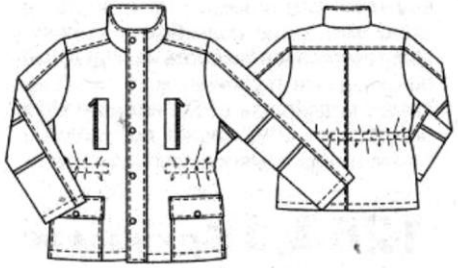

Вам потребуется:
Поплин с покрытием 2,35—2,40—2,45—2,50—2,50 м шириной 145 см; шерстяная ткань в клетку для подкладки 1,70—2,20—2,20—2,20—2,20 м шириной 150 см; волюменфлиз флизелин 281 1,00 м шириной 150 см для всех размеров; 1 разъемная застежка-молния, открывающаяся в обоих направлениях, длиной 80—80—80—80—85 см; 2 металлические застежки-молнии длиной по 18 см; 7 пробивающихся кнопок; 2 ограничителя для шнура; 2 блочки с шайбами диаметром по 11 см; контрастные по цвету нитки для отделочных строчек.
Рекомендуемые ткани: для парки — легкие непродуваемые ткани, для утепления — волюменфлиз, для подкладки — ворсованные ткани.

Бумажная выкройка:
Переснять детали выкройки.
На детали 1 линии кармана вычерчены полностью для размера 48. Для остальных размеров продлить линии кармана соответственно.
На деталях 1 и 2 линии кулиски талии вычерчены полностью только для размера 56. Для остальных размеров продлить линии соответственно.
На детали 9 метки кнопок поставлены для размера 48. Для размеров 50—56 поставить верхнюю метку на таком же расстоянии от верхнего конца, как у размера 48. Нижняя метка одна для всех размеров. Остальные метки поставить между верхней и нижней метками с одинаковыми интервалами.
Перед раскроем подкладочной ткани (ткань в клетку) и волюменфлиза соединить детали 4, 5 и 6.

Припуски:
на швы и по срезам — 1,5 см.

Раскрой:
Из поплина с покрытием:

1 Полочка	2x
2 Спинка	2x
3 Кокетка со сгибом	1x
4 Передняя часть рукава	2x
5 Средняя часть рукава	2x
6 Локтевая часть рукава	2x
7 Воротник-стойка со сгибом	1x
8 Мешковина кармана (2x только до линии подкладки)	4x
9 Планка для застежки со сгибом	1x

a) 2 нижних кармана длиной по 27—27,5—28—28,5—29 см (из которых 6 см — цельнокроеная обтачка верха) и шириной по 20,5—21,5—23—24—25,5 см;
b) 2 клапана нижних карманов длиной по 21—22—23,5—24,5—26 см и шириной по 8 см;
c) 2 листочки верхних карманов длиной по 18,5 см и шириной по 6 см, в готовом виде 3 см;
d) поясок-завязка для кулиски талии длиной 136—140—144—148—154 см и шириной 4 см, включая припуски;
e) 8 полос для рукавов длиной по 20 см и шириной по 2 см, включая припуски.

Из ткани в клетку (подкладка):
Детали 1, 2, 3, 7, b, a также 4+5+6.
Из волюменфлиза: детали 1, 2, 3, 7, a также 4+5+6. Детали выкроить по одному разу, разделить по толщине пополам и приметать под соответствующие детали из ткани в клетку.

Выкройка с красными контурами на листе выкроек G
Детали 1—9
муж. разм. 48
муж. разм. 50
муж. разм. 52
муж. разм. 54
муж. разм. 56

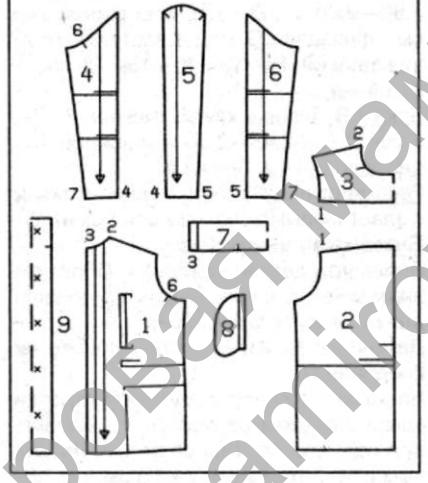

Пошив:
■ На каждой полочке выполнить прорезной карман с листочкой и застежкой на молнию. Каждую листочку сложить вдоль, лицевой стороной вовнутрь, и стачать на концах короткие срезы. Листочку вывернуть, сгиб листочки наложить на тесьму застежки-молнии близко к зубчикам (на обоих карманах — симметрично!), при этом застежка-молния должна открываться сверху

Планы раскладки

Поплин с покрытием шириной 145 см
Размеры 48—56

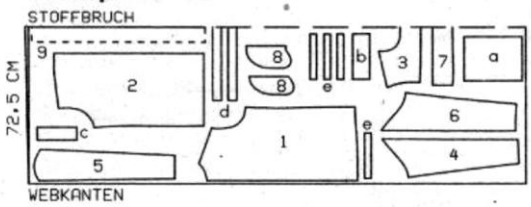

Ткань сложить вдвое, лицевой стороной вовнутрь.

Ткань в клетку (подкладка) шириной 150 см
Размер 48

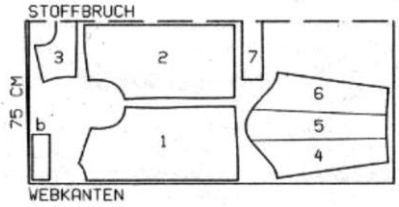

Размеры 50—56

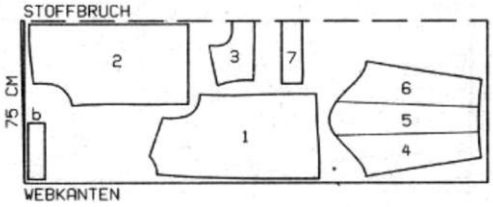

Группа в ВК "Мировая мама"
https://vk.com/mamamirovaya

вниз и концы ее должны выступать за концы листочки. Листочку настрочить на тесьму застежки-молнии в край. Листочку сложить с полочкой лицевыми сторонами и притачать по разметке. Большую мешковину приколоть к полочке напротив листочки вдоль линии прореза и притачать по размеченной линии шва притачивания мешковины, выполнив шов короче шва притачивания листочки на ок. 5 мм с обоих концов. Полочку прорезать вдоль между швами, к концам швов — наискосок. При этом не повредите листочку и мешковину! Мешковину вытянуть через прорез на изнаночную сторону. Листочку заутюжить на прорез. Маленькую мешковину притачать с изнаночной стороны полочки к припускам шва притачивания листочки. Полочку отстрочить близко к шву притачивания листочки. Маленькие треугольники на концах прореза отвернуть на изнаночную сторону и настрочить на мешковину. Мешковины уравнять и стачать. Вторую тесьму застежки-молнии подвернуть на ширину 5 мм и приметать. Подвернуть верхний и нижний концы тесьмы. Концы листочки и тесьму застежки-молнии приколоть к полочке и настрочить в край.

■ Выполнить средний шов спинки. Левую деталь спинки отстрочить близко к шву и на расстоянии 7 мм. Кокетку притачать к полочкам и спинке и отстрочить вдоль швов притачивания.

■ На полосах (е) заутюжить на изнаночную сторону продольные срезы на ширину по 5 мм. Полосы наложить на передние и локтевые части рукавов по разметкам, приколоть и настрочить по продольным краям в край. Средние части рукавов притачать к передним и задним частям и отстрочить вдоль швов притачивания.

■ Рукава втачать в открытые проймы. С каждой стороны единой строчкой выполнить боковой шов и шов рукава.

■ Цельнокроеную обтачку верха каждого кармана отвернуть на изнаночную сторону и настрочить на расстоянии 5 см. Припуски по боковым срезам кармана заутюжить на изнаночную сторону. Карман наложить на полочку по линии совмещения и настрочить по боковым краям.

■ Детали клапана из основной и подкладочной (в клетку) тканей стачать по боковым и нижнему срезам. Клапан вывернуть, отстрочить и притачать к полочке по разметке выше кармана. Клапан заутюжить вниз и настрочить вдоль шва притачивания.

■ Воротник-стойку втачать в горловину. Припуски шва разутюжить.

■ Разнять разъемную застежку-молнию. Верхние концы тесьм подвернуть. Каждую половинку застежки-молнии наложить внешней стороной на лицевую сторону полочки вдоль края борта и приколоть, при этом зубчики лежат на детали, а тесьма — на припуске по срезу борта. Тесьмы застежки-молнии притачать к припускам по срезам бортов.

■ На полочках подкладки (из ткани в клетку) с помощью бумажной выкройки разметить передние концы кулиски талии. Пробить по блочке, отступив от метки вбок 1,5 см. На подкладке выполнить швы, оставив посредине одного из боковых швов открытый участок длиной ок. 20 см.

■ Подкладку сложить с паркой лицевыми сторонами, сколоть срезы воротников. Стачать нижние срезы, срезы бортов и воротников. Парку вывернуть через открытый участок в шве подкладки.

■ Сколоть швы втачивания воротников. Просунуть руку между паркой и подкладкой через открытый участок в шве подкладки, захватить припуски швов втачивания воротников, вытянуть их наружу и стачать близко к сколотым швам на максимально возможную длину. Воротник снова выправить.

■ Рукава подкладки вложить в рукава парки. Нижние срезы каждого рукава парки и рукава подкладки подвернуть встык у одного из швов и сколоть одной булавкой. Просунуть руку между паркой и подкладкой через открытый участок в шве подкладки, захватить припуски и вытянуть их наружу. Булавку удалить, крепко держа при этом припуски. Припуски стачать, лицевая сторона к лицевой стороне. С лицевой стороны парки вытянуть рукав наружу, при этом рукав подкладки выправится автоматически. Второй рукав парки обтачать подкладкой так же. Зашить открытый участок в шве подкладки.

■ Края бортов и воротника отстрочить в край и на расстоянии 7 мм. Нижние края парки и рукавов отстрочить на расстоянии 2 см.

■ Парку и подкладку сколоть по линиям кулиски талии. С лицевой стороны отстрочить парку по линиям кулиски. Поясок (d) сложить вдоль пополам, лицевой стороной вовнутрь, и проложить строчку на расстоянии 1 см от сгиба. Поясок вывернуть, приутюжить и вдеть в кулиску. На концы пояса надеть по ограничителю для шнура и завязать на концах по узелку.

■ Планку для застежки сложить вдоль пополам, лицевой стороной вовнутрь, и стачать короткие срезы. Планку вывернуть и отстрочить по продольному и короткому краям. Планку, взяв вместе открытые срезы, притачать к правой полочке по разметке, заутюжить вперед и отстрочить вдоль шва притачивания.

■ Верхние части кнопок пробить на планке по разметке. Нижние части кнопок пробить на левой полочке. На клапанах пробить верхние части кнопок, а нижние — на карманах.

Группа в ВК "Мировая тема"
https://vk.com/mamamirovaya

1:1

| Сделано в программе Redcafe | Redcafestore.com | Сделано в программе Redcafe | Redcafestore.com

5см*5см

| Сделано в программе Redcafe | Redcafestore.com | Сделано в программе Redcafe | Redcafestore.com

ВВЕРХУ

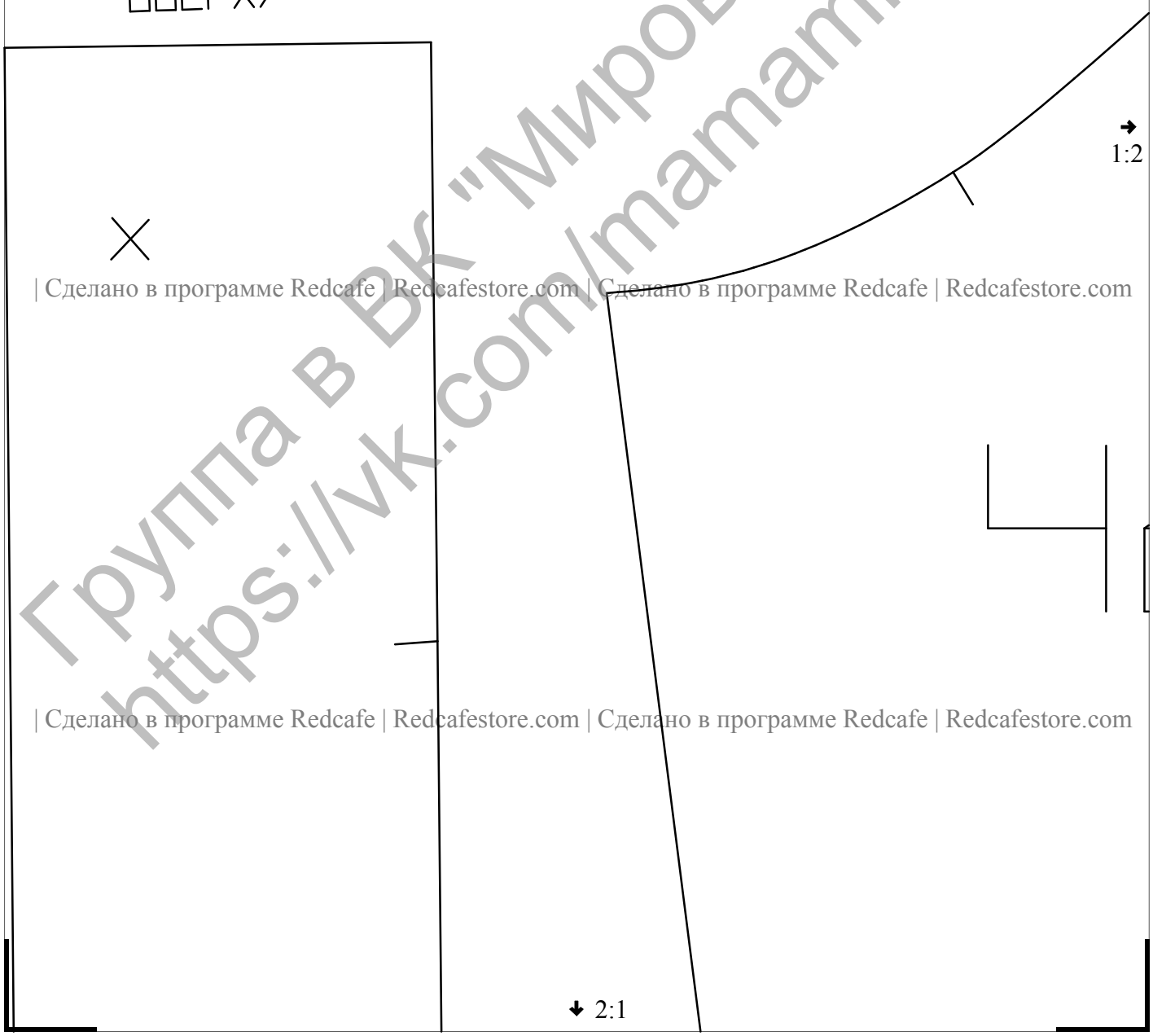

| Сделано в программе Redcafe | Redcafestore.com | Сделано в программе Redcafe | Redcafestore.com

| Сделано в программе Redcafe | Redcafestore.com | Сделано в программе Redcafe | Redcafestore.com

Группа в ВК "Мировая мама"
https://vk.com/mamamirovaya

1:2

| Сделано в программе Redcafe | Redcafestore.com | Сделано в программе Redcafe | Redcafestore.com

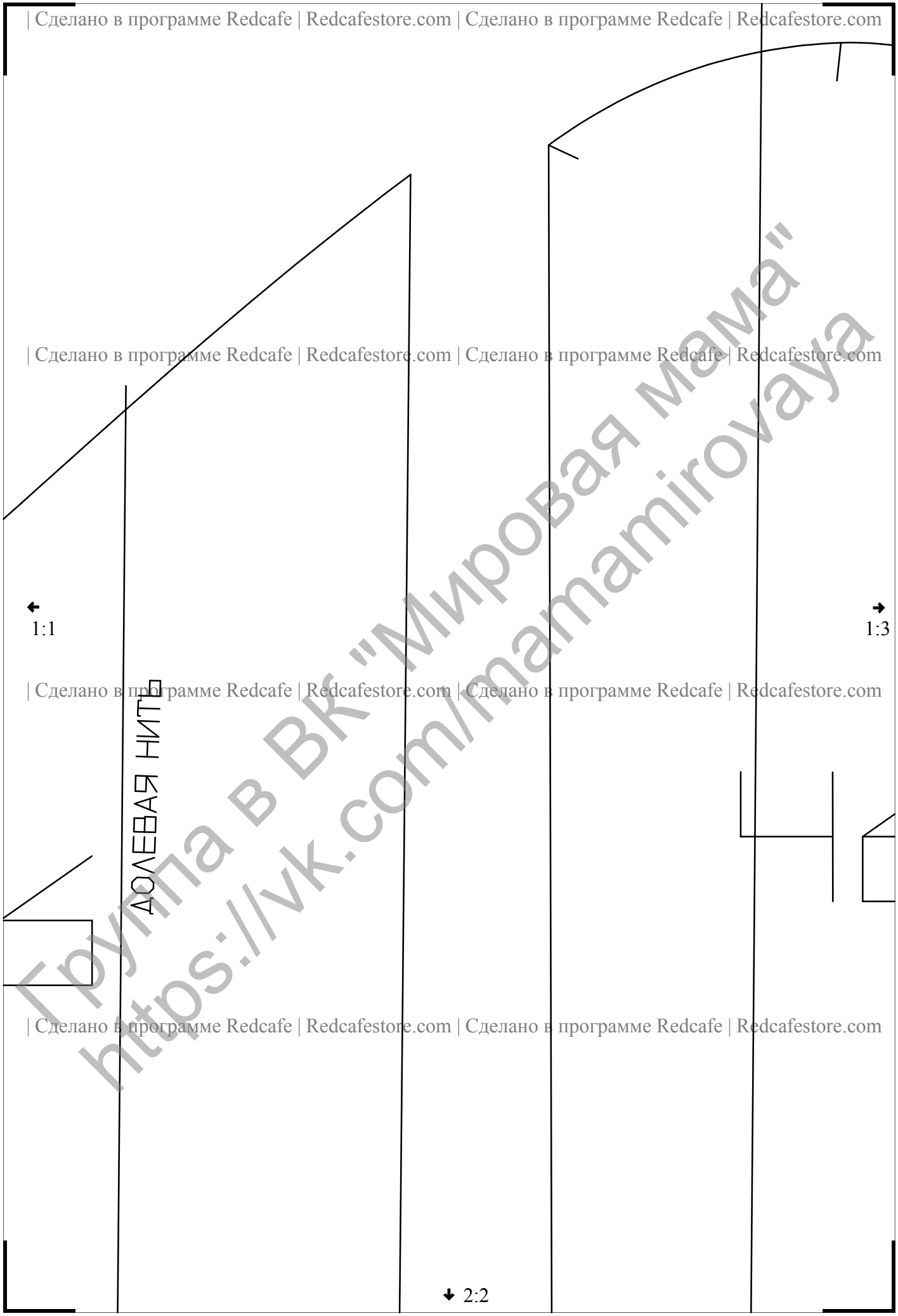

| Сделано в программе Redcafe | Redcafestore.com | Сделано в программе Redcafe | Redcafestore.com

1:1

1:3

| Сделано в программе Redcafe | Redcafestore.com | Сделано в программе Redcafe | Redcafestore.com

Группа в ВК "Мировая мама"
https://vk.com/mamamirovaya

| Сделано в программе Redcafe | Redcafestore.com | Сделано в программе Redcafe | Redcafestore.com

2:2

1:3

| Сделано в программе Redcafe | Redcafestore.com | Сделано в программе Redcafe | Redcafestore.com

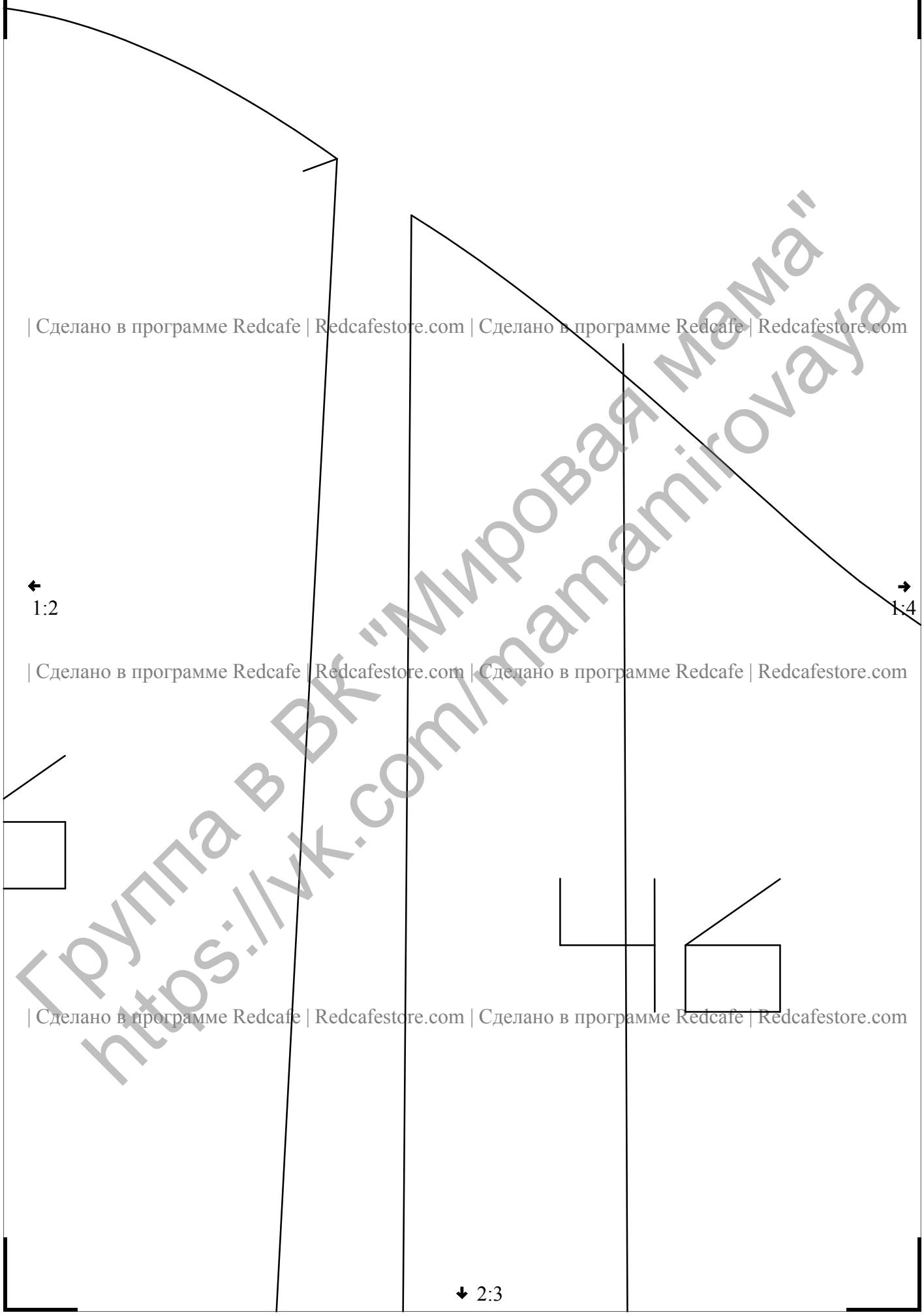

| Сделано в программе Redcafe | Redcafestore.com | Сделано в программе Redcafe | Redcafestore.com

1:2

1:4

| Сделано в программе Redcafe | Redcafestore.com | Сделано в программе Redcafe | Redcafestore.com

Группа в ВК "Мировая мама"
https://vk.com/mamamirovaya

| Сделано в программе Redcafe | Redcafestore.com | Сделано в программе Redcafe | Redcafestore.com

2:3

| Сделано в программе Redcafe | Redcafestore.com | Сделано в программе Redcafe | Redcafestore.com

| Сделано в программе Redcafe | Redcafestore.com | Сделано в программе Redcafe | Redcafestore.com

1:3

1:5

| Сделано в программе Redcafe | Redcafestore.com | Сделано в программе Redcafe | Redcafestore.com

Группа в ВК "Мировая мама"
https://vk.com/mamamirovaya

| Сделано в программе Redcafe | Redcafestore.com | Сделано в программе Redcafe | Redcafestore.com

2:4

| Сделано в программе Redcafe | Redcafestore.com | Сделано в программе Redcafe | Redcafestore.com

| Сделано в программе Redcafe | Redcafestore.com | Сделано в программе Redcafe | Redcafestore.com

ПЛЕЧО

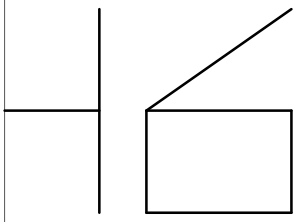

1:4

1:6

| Сделано в программе Redcafe | Redcafestore.com | Сделано в программе Redcafe | Redcafestore.com

| Сделано в программе Redcafe | Redcafestore.com | Сделано в программе Redcafe | Redcafestore.com

Группа в ВК "Мировая мама"
https://vk.com/mamamirovaya

| Сделано в программе Redcafe | Redcafestore.com | Сделано в программе Redcafe | Redcafestore.com

| Сделано в программе Redcafe | Redcafestore.com | Сделано в программе Redcafe | Redcafestore.com

1:5

1:7

Группа в ВК "Мировая Мама"
https://vk.com/mamamirovaya

| Сделано в программе Redcafe | Redcafestore.com | Сделано в программе Redcafe | Redcafestore.com

| Сделано в программе Redcafe | Redcafestore.com | Сделано в программе Redcafe | Redcafestore.com

2:6

| Сделано в программе Redcafe | Redcafestore.com | Сделано в программе Redcafe | Redcafestore.com

| Сделано в программе Redcafe | Redcafestore.com | Сделано в программе Redcafe | Redcafestore.com

🡐
1:6

| Сделано в программе Redcafe | Redcafestore.com | Сделано в программе Redcafe | Redcafestore.com

Группа в ВК "Мировая мама"
https://vk.com/mamamirovaya

| Сделано в программе Redcafe | Redcafestore.com | Сделано в программе Redcafe | Redcafestore.com

🡓 2:7

2:1

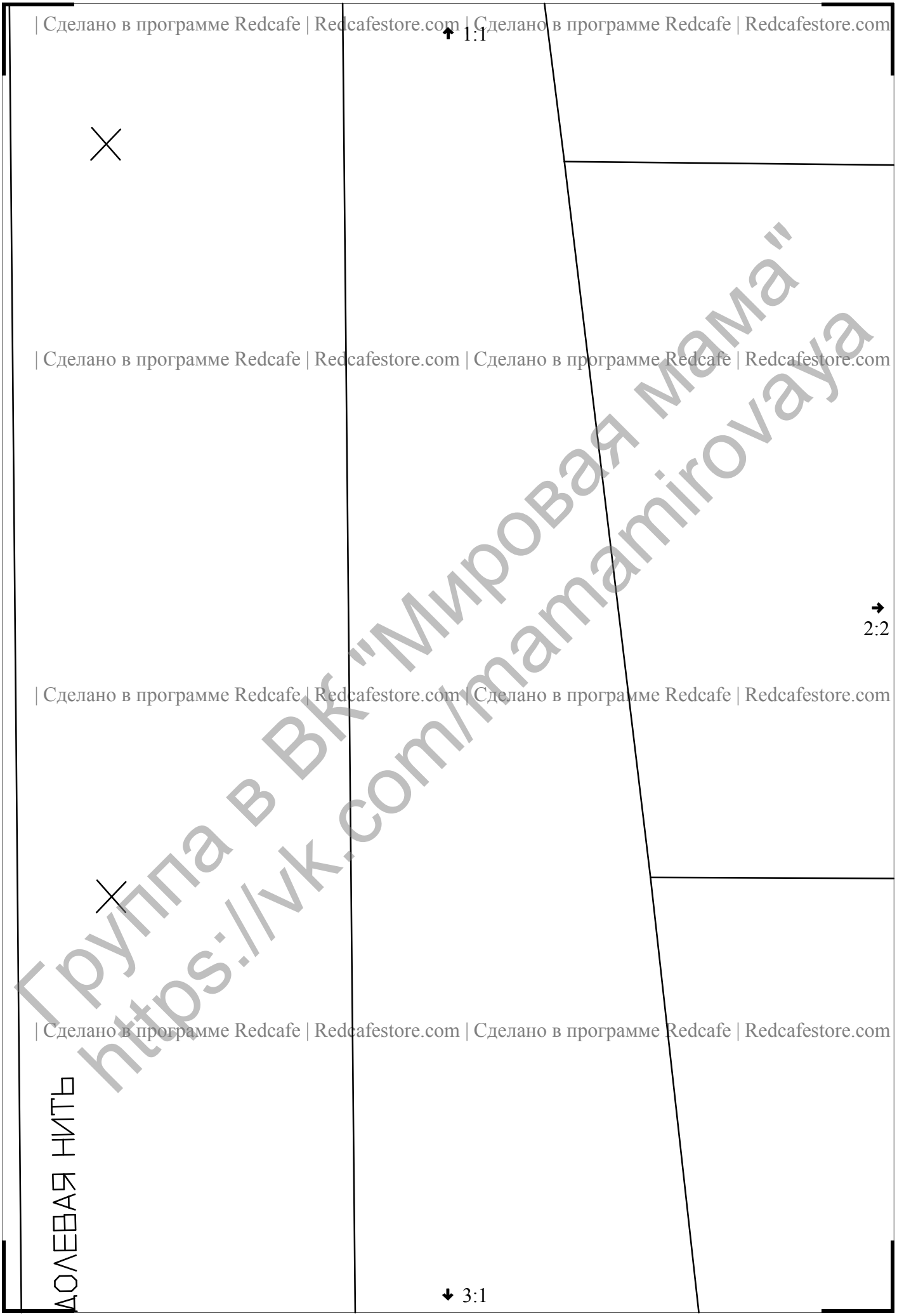

| Сделано в программе Redcafe | Redcafestore.com | Сделано в программе Redcafe | Redcafestore.com
Группа в ВК "Мировая мама"
https://vk.com/mamamirovaya

2:2

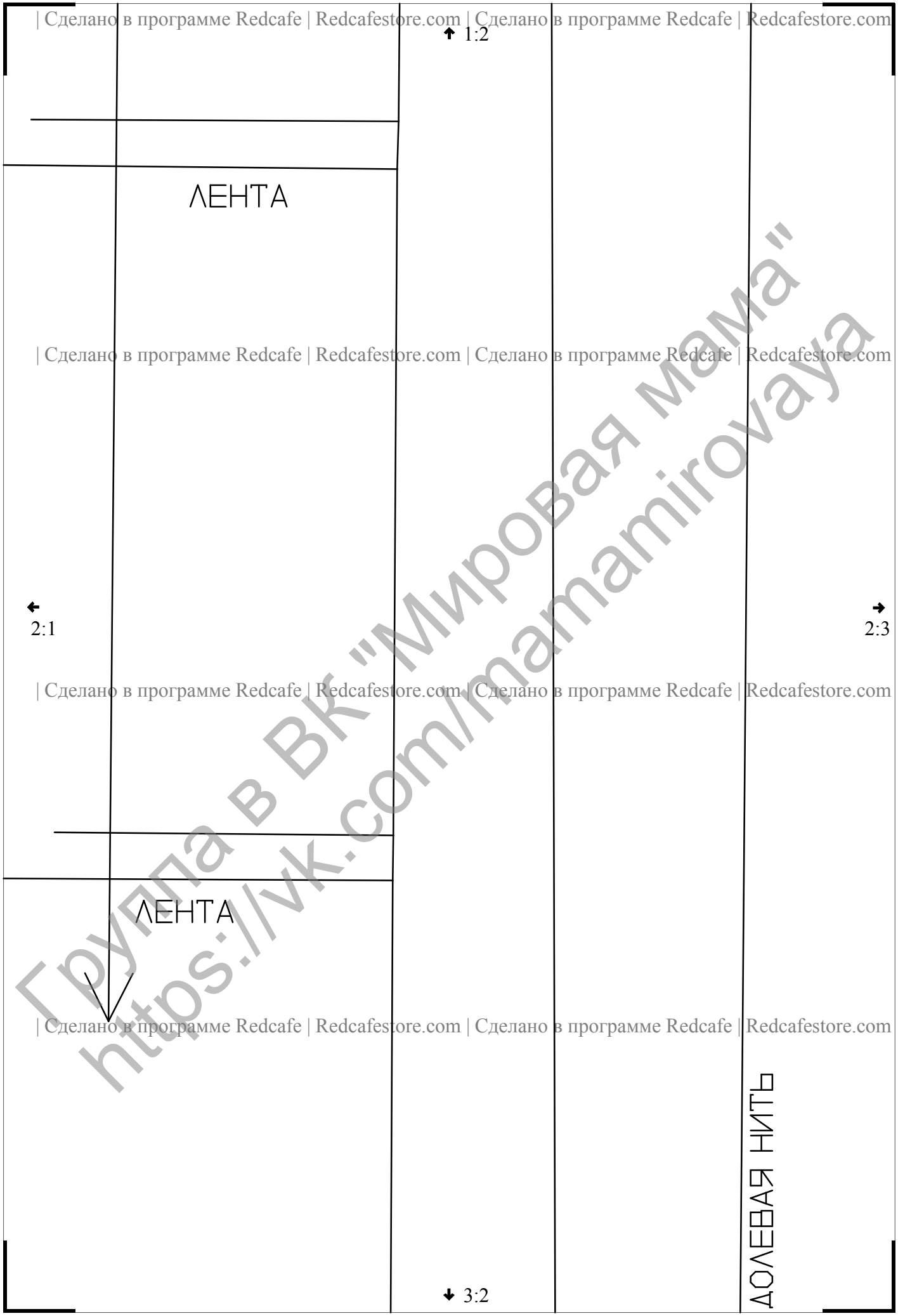

| Сделано в программе Redcafe | Redcafestore.com | Сделано в программе Redcafe | Redcafestore.com
Группа в ВК "Мировая мама"
https://vk.com/mamamirovaya

| Сделано в программе Redcafe | Redcafestore.com | Сделано в программе Redcafe | Redcafestore.com

ЛЕНТА

| Сделано в программе Redcafe | Redcafestore.com | Сделано в программе Redcafe | Redcafestore.com

ДОЛЕВАЯ НИТЬ

| Сделано в программе Redcafe | Redcafestore.com | Сделано в программе Redcafe | Redcafestore.com

ЛЕНТА

| Сделано в программе Redcafe | Redcafestore.com | Сделано в программе Redcafe | Redcafestore.com

Группа в ВК "Мировая мама"
https://vk.com/mamamirovaya

2:4



| Сделано в программе Redcafe | Redcafestore.com | Сделано в программе Redcafe | Redcafestore.com
Группа в ВК "Мировая мама"
https://vk.com/mamamirovaya

| Сделано в программе Redcafe | Redcafestore.com | Сделано в программе Redcafe | Redcafestore.com

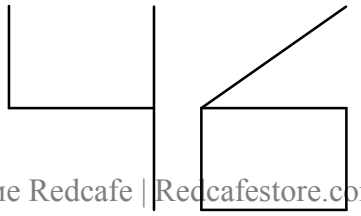

| Сделано в программе Redcafe | Redcafestore.com | Сделано в программе Redcafe | Redcafestore.com

← 2:4

→ 2:6

| Сделано в программе Redcafe | Redcafestore.com | Сделано в программе Redcafe | Redcafestore.com

Группа в ВК "Мировая мама"
https://vk.com/mamamirovaya

| Сделано в программе Redcafe | Redcafestore.com | Сделано в программе Redcafe | Redcafestore.com

| Сделано в программе Redcafe | Redcafestore.com | Сделано в программе Redcafe | Redcafestore.com

1:6

| Сделано в программе Redcafe | Redcafestore.com | Сделано в программе Redcafe | Redcafestore.com

2:5

2:7

| Сделано в программе Redcafe | Redcafestore.com | Сделано в программе Redcafe | Redcafestore.com

Группа в ВК "Мировая мама"
https://vk.com/mamamirovaya

| Сделано в программе Redcafe | Redcafestore.com | Сделано в программе Redcafe | Redcafestore.com

ЛИНИЯ ПРИТАЧИВАНИЯ

ЛИНИЯ ПРИТАЧИВАНИЯ ЛИСТОЧКИ

ЛИНИЯ ПРИТАЧИВАНИЯ МЕШКОВИНЫ КАРМАНА

3:6

2:7

| Сделано в программе Redcafe | Redcafestore.com | Сделано в программе Redcafe | Redcafestore.com

1:7

| Сделано в программе Redcafe | Redcafestore.com | Сделано в программе Redcafe | Redcafestore.com

2:6

| Сделано в программе Redcafe | Redcafestore.com | Сделано в программе Redcafe | Redcafestore.com

Группа в ВК "Мировая мама"
https://vk.com/mamamirovaya

| Сделано в программе Redcafe | Redcafestore.com | Сделано в программе Redcafe | Redcafestore.com

3:7

3:1

СГИБ

2:1

| Сделано в программе Redcafe | Redcafestore.com | Сделано в программе Redcafe | Redcafestore.com

| Сделано в программе Redcafe | Redcafestore.com | Сделано в программе Redcafe | Redcafestore.com

3:2

| Сделано в программе Redcafe | Redcafestore.com | Сделано в программе Redcafe | Redcafestore.com

| Сделано в программе Redcafe | Redcafestore.com | Сделано в программе Redcafe | Redcafestore.com

Группа в ВК "Мировая мама"
https://vk.com/mamamirovaya

4:1

3:2

| Сделано в программе Redcafe | Redcafestore.com | Сделано в программе Redcafe | Redcafestore.com

2:2

| Сделано в программе Redcafe | Redcafestore.com | Сделано в программе Redcafe | Redcafestore.com

3:1

3:3

| Сделано в программе Redcafe | Redcafestore.com | Сделано в программе Redcafe | Redcafestore.com

ПОДКЛАДКА ДОЛЕВАЯ НИТЬ

| Сделано в программе Redcafe | Redcafestore.com | Сделано в программе Redcafe | Redcafestore.com

ЫЙ ПЕРЕДА МОЛНИЯ

ЯЯ ШВА ПРИТАЧИВАНИЯ

4:2

Группа в ВК "Мировая мама"
https://vk.com/mamamirovaya

3:3

| Сделано в программе Redcafe | Redcafestore.com | Сделано в программе Redcafe | Redcafestore.com

2:3

| Сделано в программе Redcafe | Redcafestore.com | Сделано в программе Redcafe | Redcafestore.com

3:2

3:4

| Сделано в программе Redcafe | Redcafestore.com | Сделано в программе Redcafe | Redcafestore.com

Группа в ВК "Мировая мама"
https://vk.com/mamamirovaya

| Сделано в программе Redcafe | Redcafestore.com | Сделано в программе Redcafe | Redcafestore.com

4:3

3:4

| Сделано в программе Redcafe | Redcafestore.com | Сделано в программе Redcafe | Redcafestore.com

2:4

| Сделано в программе Redcafe | Redcafestore.com | Сделано в программе Redcafe | Redcafestore.com

3:3

3:5

| Сделано в программе Redcafe | Redcafestore.com | Сделано в программе Redcafe | Redcafestore.com

Группа в ВК "Мировая мама"
https://vk.com/mamamirovaya

НА СГИБ ДОЛЕВАЯ НИТЬ

| Сделано в программе Redcafe | Redcafestore.com | Сделано в программе Redcafe | Redcafestore.com

4:4

ТАЛИЯ

↑ 2:5

| Сделано в программе Redcafe | Redcafestore.com | Сделано в программе Redcafe | Redcafestore.com

| Сделано в программе Redcafe | Redcafestore.com | Сделано в программе Redcafe | Redcafestore.com

← 3:4

→ 3:6

| Сделано в программе Redcafe | Redcafestore.com | Сделано в программе Redcafe | Redcafestore.com

Группа в ВК "Мировая мама"
https://vk.com/mamamirovaya

| Сделано в программе Redcafe | Redcafestore.com | Сделано в программе Redcafe | Redcafestore.com

↓ 4:5

| Сделано в программе Redcafe | Redcafestore.com | Сделано в программе Redcafe | Redcafestore.com
Группа в ВК "Мировая мама"
https://vk.com/mamamirovaya

3:7

| Сделано в программе Redcafe | Redcafestore.com | Сделано в программе Redcafe | Redcafestore.com

2:7

КУЛИСКА

| Сделано в программе Redcafe | Redcafestore.com | Сделано в программе Redcafe | Redcafestore.com

3:6

ЛИНИЯ ПРИТАЧИВАНИЯ КЛАПАНА

| Сделано в программе Redcafe | Redcafestore.com | Сделано в программе Redcafe | Redcafestore.com

Группа в ВК "Мировая мама"
https://vk.com/mamamirovaya

| Сделано в программе Redcafe | Redcafestore.com | Сделано в программе Redcafe | Redcafestore.com

4:7

4:1

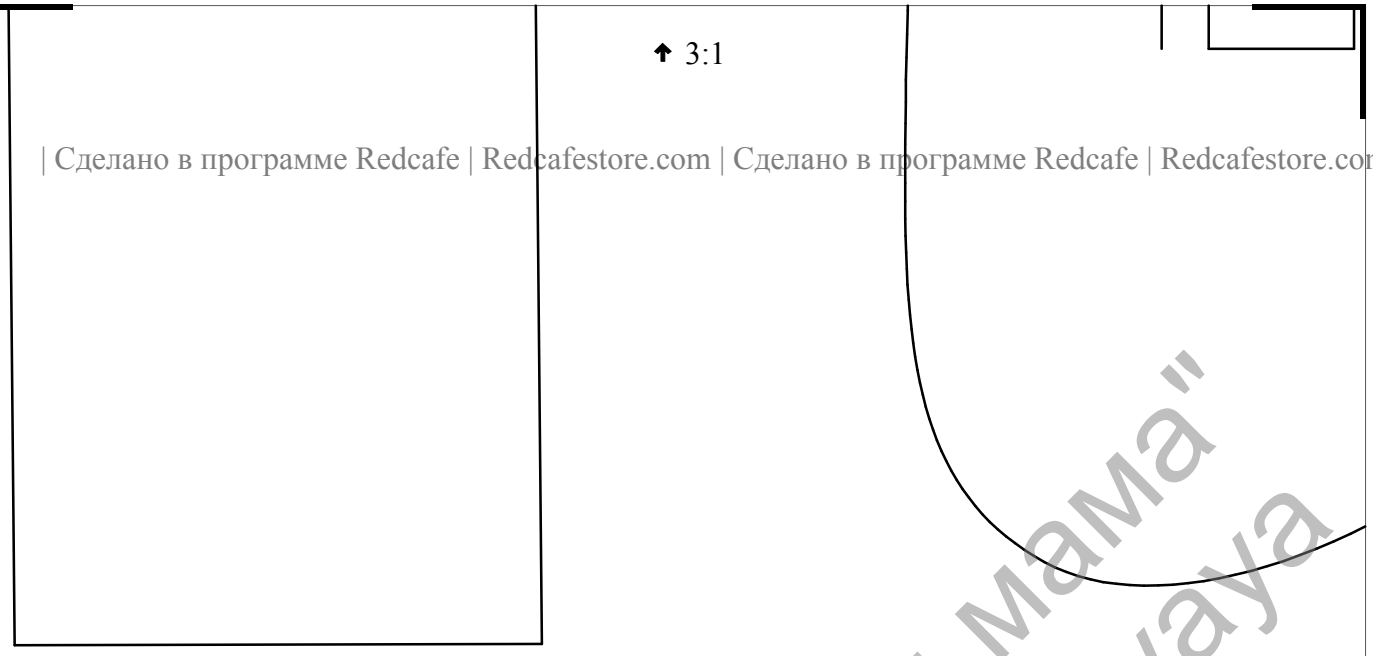

| Сделано в программе Redcafe | Redcafestore.com | Сделано в программе Redcafe | Redcafestore.com

| Сделано в программе Redcafe | Redcafestore.com | Сделано в программе Redcafe | Redcafestore.com

4:2

| Сделано в программе Redcafe | Redcafestore.com | Сделано в программе Redcafe | Redcafestore.com

Группа в ВК "Мировая мама"
https://vk.com/mamamirovaya

| Сделано в программе Redcafe | Redcafestore.com | Сделано в программе Redcafe | Redcafestore.com

4:2

| Сделано в программе Redcafe | Redcafestore.com | Сделано в программе Redcafe | Redcafestore.com

3:2

ЛИНИЯ СЕРЕДИ

ЛЕВАЯ СТОРОНА ЛИНИ

| Сделано в программе Redcafe | Redcafestore.com | Сделано в программе Redcafe | Redcafestore.com

4:1

4:3

| Сделано в программе Redcafe | Redcafestore.com | Сделано в программе Redcafe | Redcafestore.com

Группа в ВК "Мировая мама"
https://vk.com/mamamirovaya

| Сделано в программе Redcafe | Redcafestore.com | Сделано в программе Redcafe | Redcafestore.com

4:3

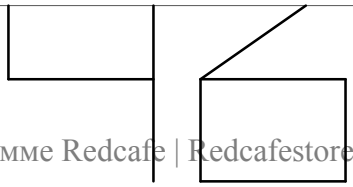

3:3

| Сделано в программе Redcafe | Redcafestore.com | Сделано в программе Redcafe | Redcafestore.com

| Сделано в программе Redcafe | Redcafestore.com | Сделано в программе Redcafe | Redcafestore.com

4:2

4:4

| Сделано в программе Redcafe | Redcafestore.com | Сделано в программе Redcafe | Redcafestore.com

Группа в ВК "Мировая мама"
https://vk.com/mamamirovaya

| Сделано в программе Redcafe | Redcafestore.com | Сделано в программе Redcafe | Redcafestore.com

ЗАДАНИЯ ГЕРЕДИ

↑ 3:4

Сделано в программе Redcafe | Redcafestore.com | Сделано в программе Redcafe | Redcafestore.com

| Сделано в программе Redcafe | Redcafestore.com | Сделано в программе Redcafe | Redcafestore.com

← 4:3

→ 4:5

Группа в ВК "Мировая мама"
https://vk.com/mamamirovaya

| Сделано в программе Redcafe | Redcafestore.com | Сделано в программе Redcafe | Redcafestore.com

| Сделано в программе Redcafe | Redcafestore.com | Сделано в программе Redcafe | Redcafestore.com

4:5

| Сделано в программе Redcafe | Redcafestore.com | Сделано в программе Redcafe | Redcafestore.com

↑ 3:5

| Сделано в программе Redcafe | Redcafestore.com | Сделано в программе Redcafe | Redcafestore.com

← 4:4

→ 4:6

| Сделано в программе Redcafe | Redcafestore.com | Сделано в программе Redcafe | Redcafestore.com

| Сделано в программе Redcafe | Redcafestore.com | Сделано в программе Redcafe | Redcafestore.com

Группа в ВК "Мировая мама"
https://vk.com/mamamirovaya

4:6

| Сделано в программе Redcafe | Redcafestore.com | Сделано в программе Redcafe | Redcafestore.com

3:6

ЗАДНЯЯ

| Сделано в программе Redcafe | Redcafestore.com | Сделано в программе Redcafe | Redcafestore.com

4:5

4:7

| Сделано в программе Redcafe | Redcafestore.com | Сделано в программе Redcafe | Redcafestore.com

Группа в ВК "Мировая мама"
https://vk.com/mamamirovaya

| Сделано в программе Redcafe | Redcafestore.com | Сделано в программе Redcafe | Redcafestore.com

4:7

ЛИНИЯ СОВМЕЩЕНИ

↑ 3:7

| Сделано в программе Redcafe | Redcafestore.com | Сделано в программе Redcafe | Redcafestore.com

| Сделано в программе Redcafe | Redcafestore.com | Сделано в программе Redcafe | Redcafestore.com

← 4:6

| Сделано в программе Redcafe | Redcafestore.com | Сделано в программе Redcafe | Redcafestore.com

| Сделано в программе Redcafe | Redcafestore.com | Сделано в программе Redcafe | Redcafestore.com

Группа в ВК "Мировая мама"
https://vk.com/mamamirovaya